

# PRŮKAZ ENERGETICKÉ NÁROČNOSTI BUDOVY

vydaný podle zákona č. 406/2000 Sb., o hospodaření energií, a vyhlášky č. 78/2013 Sb., o energetické náročnosti budov

Ulice, číslo: **Přítkovská 1502 - 1503**

PSČ, místo: **415 01 Teplice - Trnovany**

Typ budovy: **Panelový bytový dům**

Plocha obálky budovy: **1763,14 m<sup>2</sup>**

Objemový faktor tvaru A/V: **0,43 m<sup>2</sup>/m<sup>3</sup>**

Celková energeticky vztažná plocha: **1504,80 m<sup>2</sup>**

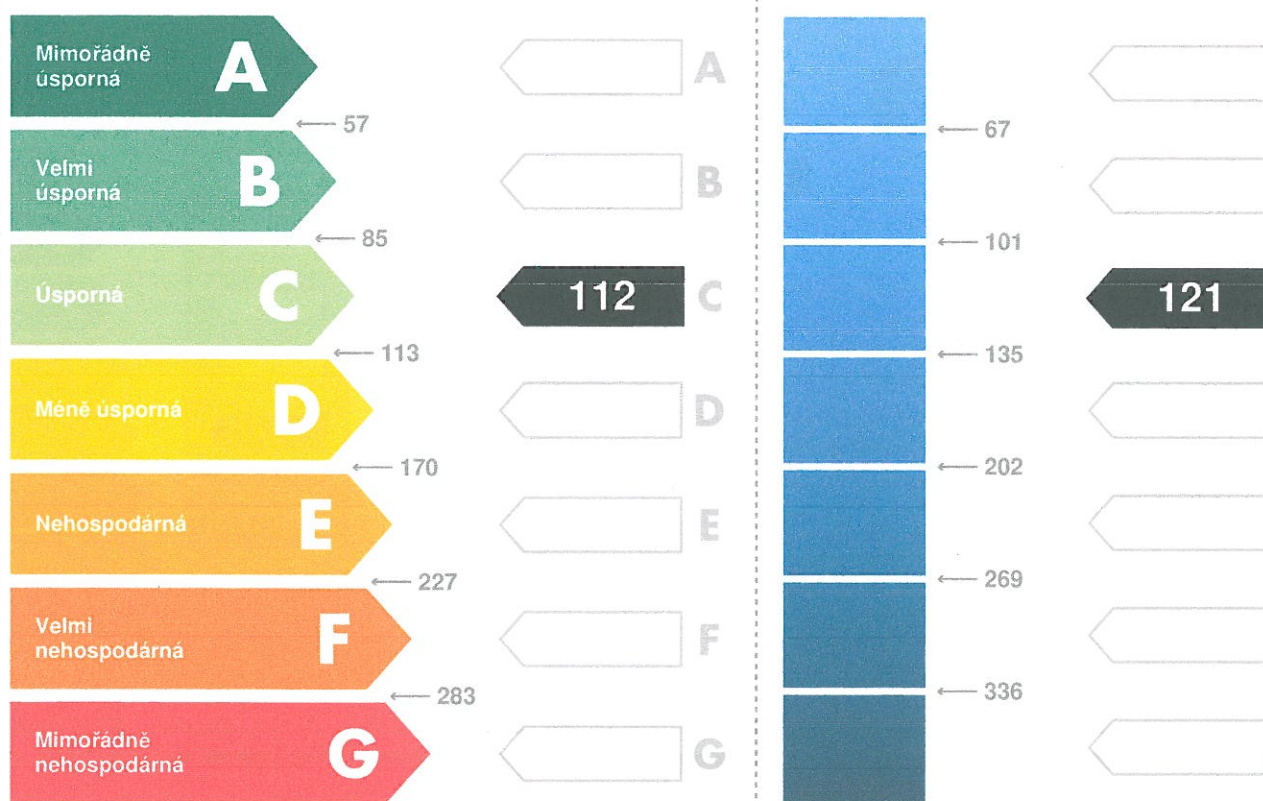


## ENERGETICKÁ NÁROČNOST BUDOVY

**Celková dodaná energie**  
(Energie na vstupu do budovy)

**Neobnovitelná primární energie**  
(Vliv provozu budovy na životní prostředí)

Měrné hodnoty kWh/(m<sup>2</sup>·rok)



**Hodnoty pro celou budovu**  
MWh/rok

**168,7**

**181,6**

## DOPORUČENÁ OPATŘENÍ

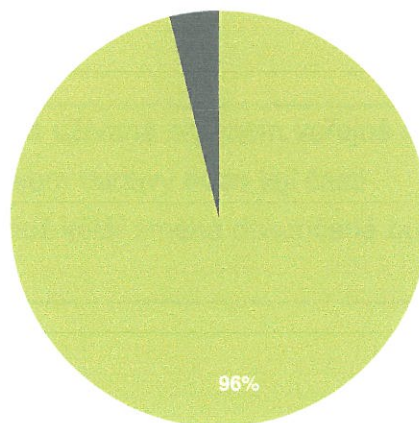
Opatření pro	Stanovena
Vnější stěny:	<input type="checkbox"/>
Okna a dveře:	<input type="checkbox"/>
Střechu:	<input type="checkbox"/>
Podlahu:	<input type="checkbox"/>
Vytápění:	<input type="checkbox"/>
Chlazení / klimatizaci:	<input type="checkbox"/>
Větrání:	<input type="checkbox"/>
Přípravu teplé vody:	<input type="checkbox"/>
Osvětlení:	<input type="checkbox"/>
Jiné:	<input type="checkbox"/>

Popis opatření je v protokolu průkazu a vyhodnocení jejich dopadu na energetickou náročnost je znázorněno šipkou

Doporučení

## PODÍL ENERGO NOSITELŮ NA DODANÉ ENERGII

Hodnoty pro celou budovu  
MWh/rok



■ CZT do 50% OZE - 162,3  
■ Elektřina ze sítě - 6,5

## UKAZATELE ENERGETICKÉ NÁROČNOSTI BUDOVY

	Obálka budovy	Vytápění	Chlazení	Větrání	Úprava vlhkosti	Teplá voda	Osvětlení
	$U_{em}$ W/(m <sup>2</sup> ·K)	Dílčí dodané energie					Měrné hodnoty kWh(m <sup>2</sup> ·rok)
Mimořádně úsporná							
<b>A</b>				0			
<b>B</b>							
<b>C</b>						18	4
<b>D</b>		90					
<b>E</b>	0,70						
<b>F</b>							
<b>G</b>							
Mimořádně neúsporná							
<b>Hodnoty pro celou budovu</b> MWh/rok		135,1		0,0		27,4	6,2

Zpracovatel: Ing. Pavel Mordovanec

Kontakt: Ing. Miloš Dolník  
734 358 662



Osvědčení č.: 0547

Vyhotoveno dne: 15.12.2015

Podpis:

*Mordovanec*

## PROTOKOL PRŮKAZU

### Účel zpracování průkazu

<input type="checkbox"/> Nová budova	<input type="checkbox"/> Budova užívaná orgánem veřejné moci
<input type="checkbox"/> Prodej budovy nebo její části	<input checked="" type="checkbox"/> Pronájem budovy nebo její části
<input type="checkbox"/> Větší změna dokončené budovy	<input type="checkbox"/> Jiná než větší změna dokončené budovy
<input type="checkbox"/> Jiný účel zpracování :	

### Základní informace o hodnocené budově

Identifikační údaje budovy	
Adresa budovy (místo, ulice, popisné číslo, PSČ) :	Přítkovská 1502 - 1503, 415 01 Teplice - Trnovany
Katastrální území :	Teplice - Trnovany
Parcelní číslo :	2482
Datum uvedení do provozu (nebo předpokládané uvedení do provozu) :	1979
Vlastník nebo stavebník :	SBD "MÍR" TEPLICE
Adresa :	Gagarinova 1558, 415 01 Teplice - Trnovany
IČ :	000 35 351
Telefon:	417 941 716
email :	kubikovaa@sbdmir.cz

Typ budovy		
<input type="checkbox"/> Rodinný dům	<input checked="" type="checkbox"/> Bytový dům	<input type="checkbox"/> Budova pro ubytování a stravování
<input type="checkbox"/> Administrativní budova	<input type="checkbox"/> Budova pro zdravotnictví	<input type="checkbox"/> Budova pro vzdělávání
<input type="checkbox"/> Budova pro sport	<input type="checkbox"/> Budova pro obchodní účely	<input type="checkbox"/> Budova pro kulturu
<input type="checkbox"/> Jiné druhy budovy :		

Geometrické charakteristiky budovy		
Parametr	jednotky	hodnota
Objem budovy V (objem částí budovy s upravovaným vnitřním prostředím vymezený vnějšími povrchy konstrukcí obálky budovy)	[m <sup>3</sup> ]	4 135,0
Celková plocha obálky A (součet vnějších ploch konstrukcí ohraničujících objem budovy V)	[m <sup>2</sup> ]	1 763,1
Objemový faktor tvaru budovy A/V	[m <sup>2</sup> /m <sup>3</sup> ]	0,426
Celková energeticky vztažná plocha A <sub>c</sub>	[m <sup>2</sup> ]	1 504,8

Druhy energie (energonositelé) užívané v budově	
<input type="checkbox"/> Hnědé uhlí	<input type="checkbox"/> Černé uhlí
<input type="checkbox"/> Topný olej	<input type="checkbox"/> Propan - butan
<input type="checkbox"/> Kusové dřevo, dřevní štěpka	<input type="checkbox"/> Dřevěné peletky
<input type="checkbox"/> Zemní plyn	<input checked="" type="checkbox"/> Elektřina
<input type="checkbox"/> Jiná paliva nebo jiný typ zásobování :	
<input checked="" type="checkbox"/> Soustava zásobování tepelnou energií (dálkové teplo):	
<u>podíl OZE:</u> <input checked="" type="checkbox"/> do 50% včetně, <input type="checkbox"/> nad 50% do 80%, <input type="checkbox"/> nad 80%	
<input type="checkbox"/> Energie okolního prostředí :	
<u>účel:</u> <input type="checkbox"/> na vytápění, <input type="checkbox"/> pro přípravu teplé vody, <input type="checkbox"/> na výrobu elektrické energie	
Druhy energie dodávané mimo budovu	
<input type="checkbox"/> Elektřina	<input type="checkbox"/> Teplo <input checked="" type="checkbox"/> Žádné

## Informace o stavebních prvcích a konstrukcích a technických systémech

### A) stavební prvky a konstrukce

a.1) požadavky na součinitel prostupu tepla						
Konstrukce obálky budovy	Plocha $A_j$	Součinitel prostupu tepla			Činitel teplotní redukce $b_j$	Měrná ztráta prostupem tepla $H_{r,j}$
		Vypočtená hodnota $U_j$	Referenční hodnota $U_{N,rq,j}$	Splněno		
	[m <sup>2</sup> ]	[W/(m <sup>2</sup> ·K)]	[W/(m <sup>2</sup> ·K)]	(ano/ne)	[-]	[W/K]
SO1 stěna štítová	140,9	0,37	0,30 / 0,25	-	1,00	52,7
SO2 stěna průčelí	475,8	0,38	0,30 / 0,25	-	1,00	179,3
DB1 balkonové dveře 90/240	34,6	1,30	1,70 / 1,20	-	1,00	44,9
OJ5 okno 160/160	41,0	1,30	1,50 / 1,20	-	1,00	53,2
OJ5 okno 160/160	41,0	1,30	1,50 / 1,20	-	1,00	53,2
OJ4 okno 150/160	38,4	1,30	1,50 / 1,20	-	1,00	49,9
OJ6 okno 210/160	26,9	1,30	1,50 / 1,20	-	1,00	34,9
OJ6 okno 210/160	60,5	1,30	1,50 / 1,20	-	1,00	78,6
OJ7 okno 180/160	23,0	1,30	1,50 / 1,20	-	1,00	30,0
OJ8 okno 510/160	49,0	1,30	1,50 / 1,20	-	1,00	63,6
SO5 stěna Ytong	63,8	0,34	0,30 / 0,25	-	1,00	21,5
DO1 vchodové dveře 180/250	9,0	1,70	1,70 / 1,20	-	1,00	15,3
SCH1 střecha	375,5	0,27	0,24 / 0,16	-	1,00	100,0
SCH2 střecha vstupu	8,4	0,49	0,24 / 0,16	-	1,00	4,1
PDL1 podlahanad sklepem	375,5	2,07	0,60 / 0,40	-	0,54	419,5
Tepelné vazby mezi konstrukcemi	1 763,1	0,020	-	-	1,00	35,3
<b>Celkem</b>	1 763,1					1 236,2

**Poznámka**

Hodnocení splnění požadavku ve sloupci Splněno je vyžadováno jen u větší změny dokončené budovy a při jiné, než větší změny dokončené budovy v případě plnění požadavku na energetickou náročnost budovy podle § 6 odst. 2 písm. c).

a.2) požadavky na průměrný součinitel prostupu tepla			
Zóna	Převažující návrhová vnitřní teplota	Objem zóny	Referenční hodnota průměrného součinitele prostupu tepla zóny
	$\Theta_{m,j}$	$V_j$	$U_{em,R,j}$
	[°C]	[m <sup>3</sup> ]	[W/(m <sup>2</sup> ·K)]
Zóna 1 - Přítkovská 1502 - 1503	20,0	4 135,0	0,57

Budova	Průměrný součinitel prostupu tepla budovy		
	Vypočtená hodnota $U_{em}$ ( $U_{em} = H_T/A$ )	Referenční hodnota $U_{em,R}$ ( $U_{em,R} = \Sigma(V_i \cdot U_{em,R,i})/V$ )	Splněno
	[W/(m <sup>2</sup> ·K)]	[W/(m <sup>2</sup> ·K)]	(ano/ne)
	0,701	0,570	NE

## B) technické systémy

b.1.a) vytápění							
Hodnocená budova / zóna	Typ zdroje	Ergo-nositel	Pokrytí dílčí potřeby energie na vytápění	Jmenovitý tepelný výkon	Účinnost výroby energie zdrojem tepla $\eta_{H,gen}$ nebo $COP_{H,gen}$	Účinnost distribuce energie na vytápění $\eta_{H,dis}$	Účinnost sdílení energie na vytápění $\eta_{H,em}$
	[-]	[-]	[%]	[kW]	[%]/[-]	[%]	[%]
Referenční budova	x	x	x	x	80,0	85,0	80,0
Přítkovská 1502 - 1503	Předávací stanice CZT	CZT do 50% OZE	100,0	75,0	99,0	85,0	88,0

b.1.b) požadavky na účinnost technického systému k vytápění				
Hodnocená budova / zóna	Typ zdroje	Účinnost výroby energie zdrojem tepla $\eta_{H,gen}$ nebo $COP_{H,gen}$	Účinnost výroby energie referenčního zdroje tepla $\eta_{H,gen,rq}$ nebo $COP_{H,gen}$	Požadavek splněn
	[-]	[%]/[-]	[%]/[-]	[ano/ne]
Přítkovská 1502 - 1503	Předávací stanice CZT	99,0	80,0	ANO

b.5.a) příprava teplé vody (TV)								
Hodnocená budova / zóna	Systém přípravy TV v budově	Ergo-nositel	Pokrytí dílčí potřeby energie na přípravu teplé vody	Jmenovitý příkon pro ohřev TV	Objem zásobníku TV	Účinnost zdroje tepla pro přípravu teplé vody $\eta_{W,gen}$ nebo $COP_{W,gen}$	Měrná tepelná ztráta zásobníku teplé vody $Q_{W,st}$	Měrná tepelná ztráta rozvodů teplé vody $Q_{W,dis}$
	[-]	[-]	[%]	[kW]	[litry]	[%]/[-]	[Wh/(l-den)]	[Wh/(m-den)]
Referenční budova	x	x	x	x	x	85	7	150
Předávací stanice CZT	centrální	CZT do 50% OZE	100,0	70,0	0	99,0	0,0	150,0

b.5.b) požadavky na účinnost technického systému k přípravě teplé vody				
Hodnocená budova / zóna	Typ systému k přípravě teplé vody	Účinnost zdroje tepla pro přípravu teplé vody $\eta_{W,gen}$ nebo $COP_{W,gen}$	Účinnost referenčního zdroje tepla pro přípravu teplé vody $\eta_{W,gen,rq}$ nebo $COP_{W,gen}$	Požadavek splněn
	[-]	[%]/[-]	[%]/[-]	[ano/ne]
Předávací stanice CZT	centrální	99,0	85,0	ANO

b.6) osvětlení				
Hodnocená budova / zóna	Typ osvětlovací soustavy	Pokrytí dílčí potřeby energie na osvětlení	Celkový elektrický příkon osvětlení budovy	Průměrný měrný příkon pro osvětlení vztažený k osvětlenosti zóny $P_{L,ix}$
	[-]	[%]	[kW]	[W/(m <sup>2</sup> ·lx)]
Referenční budova	x	x	x	0,05
Přítkovská 1502 - 1503	Přítkovská 1502 - 1503	100,0	2,222	0,05
Budova celkem			2,222	



### Energetická náročnost hodnocené budovy

**a) seznam uvažovaných zón a dílčí dodané energie v budově**

Hodnocená budova zóna	Vytápění EP <sub>H</sub>	Chlazení EP <sub>C</sub>	Nucené větrání EP <sub>F</sub>		Příprava teplé vody EP <sub>W</sub>	Osvětlení EP <sub>L</sub>	Výroba z OZE nebo kombinované výroby elektřiny a tepla	
			NV1	NV2			OZE I	OZE E
Zóna 1	<input checked="" type="checkbox"/>	<input type="checkbox"/>	<input type="checkbox"/>		<input checked="" type="checkbox"/>	<input checked="" type="checkbox"/>	<input type="checkbox"/>	<input type="checkbox"/>

**b) dílčí dodané energie**

	Budova	Potřeba energie	Vypočtená spotřeba energie	Pomocná energie	Dílčí dodaná energie	Měrná dílčí dodaná ener. na celkovou energeticky vztahnou plochu AE
		[kWh/rok]	[kWh/rok]	[kWh/rok]	[kWh/rok]	[kWh/(m <sup>2</sup> -rok)]
Vytápění	Hodnocená	99 867	134 861	224	135 085	89,8
	Referenční	71 109	130 716	398	131 114	87,1
Chlazení	Hodnocená	0	0	0	0	0,0
	Referenční	0	0	0	0	0,0
Větrání	Hodnocená			14	14	0,0
	Referenční			1 192	1 192	0,8
Úprava vzduchu	Hodnocená			0	0	0,0
	Referenční			0	0	0,0
Příprava TV	Hodnocená	24 411	27 423	0	27 423	18,2
	Referenční	24 411	31 939	0	31 939	21,2
Osvětlení	Hodnocená	6 215	6 215	0	6 215	4,1
	Referenční	6 265	6 265	0	6 265	4,2

## c) výroba energie umístěná v budově, na budově nebo na pomocných objektech

Typ výroby	Využitelnost vyrobené energie	Vyrobená energie	Faktor celkové primární energie	Faktor neobnovitelné primární energie	Celková primární energie	Neobnovitelná primární energie
Jednotky		[kWh/rok]	[-]	[-]	[kWh/rok]	[kWh/rok]
Kogenerační jednotka EP <sub>CHP</sub> - teplo	Budova					
	Dodávka mimo budovu					
Kogenerační jednotka EP <sub>CHP</sub> - elektřina	Budova					
	Dodávka mimo budovu					
Fotovoltaické panely EP <sub>PV</sub> - elektřina	Budova					
	Dodávka mimo budovu					
Solární termické systémy Q <sub>H,sc,sys</sub> - teplo	Budova					
	Dodávka mimo budovu					
Jiné	Budova					
	Dodávka mimo budovu					

## d) rozdělení dílčích dodaných energií, celkové primární energie a neobnovitelné primární energie podle energonositelů

Energonositel	Dílčí vypočtená spotřeba energie/ Pomocná energie	Faktor celkové primární energie	Faktor neobnovitelné primární energie	Celková primární energie	Neobnovitelná primární energie
	[kWh/rok]	[-]	[-]	[kWh/rok]	[kWh/rok]
Elektřina ze sítě	6 453	3,2	3,0	20 649	19 358
CZT do 50% OZE	162 283	1,1	1,0	178 512	162 283
<b>Celkem</b>	<b>168 736</b>	<b>x</b>	<b>x</b>	<b>199 160</b>	<b>181 642</b>

## e) požadavek na celkovou dodanou energii

(6)	Referenční budova	[kWh/rok]	203 259,9	Splněno (ano/ne)	ANO
(7)	Hodnocená budova		168 736,0		
(8)	Referenční budova	[kWh/(m <sup>2</sup> ·rok)]	135,1		
(9)	Hodnocená budova		112,1		

## f) požadavek na neobnovitelnou primární energii

(10)	Referenční budova	[kWh/rok]	238 565,2	Splněno (ano/ne)	ANO
(11)	Hodnocená budova		181 641,5		
(12)	Referenční budova	[kWh/(m <sup>2</sup> ·rok)]	158,5		
(13)	Hodnocená budova		120,7		


## g) primární energie hodnocené budovy

(14)	Celková primární energie	[kWh/rok]	199 160,4
(15)	Obnovitelná primární energie	[kWh/rok]	17 518,9
(16)	Využití obnovitelných zdrojů energie z hlediska primární energie	[%]	8,8

### Závěrečné hodnocení energetického specialisty

<b>Nová budova nebo budova s téměř nulovou spotřebou energie</b>	
Splňuje požadavek podle §6 odst.1	
Třída energetické náročnosti budovy pro celkovou dodanou energii	
<b>Větší změna dokončené budovy nebo jiná změna dokončené budovy</b>	
Splňuje požadavek podle §6 odst.2 písm. a)	
Splňuje požadavek podle §6 odst.2 písm. b)	
Splňuje požadavek podle §6 odst.2 písm. c)	
Plnění požadavků na energetickou náročnost budovy se nevyžaduje	
Třída energetické náročnosti budovy pro celkovou dodanou energii	
<b>Budova užívaná orgánem veřejné moci</b>	
Třída energetické náročnosti budovy pro celkovou dodanou energii	
<b>Prodej nebo pronájem budovy nebo její části</b>	
Třída energetické náročnosti budovy pro celkovou dodanou energii	C
<b>Jiný účel zpracování průkazu</b>	
Třída energetické náročnosti budovy pro celkovou dodanou energii	

### Identifikační údaje energetického specialisty, který zpracoval průkaz

Jméno a příjmení	Ing. Pavel Mordovanec
Číslo oprávnění MPO	0547
Podpis energetického specialisty	

### Datum vypracování průkazu

Datum vypracování průkazu	15.12.2015
---------------------------	------------