

# PRŮKAZ ENERGETICKÉ NÁROČNOSTI BUDOVY

vydaný podle zákona č. 406/2000 Sb., o hospodaření energií, a vyhlášky č. 78/2013 Sb., o energetické náročnosti budov

Ulice, číslo: **Habrová 3101 a 3102**


PSČ, místo: **415 01 Teplice**

Typ budovy: **Panelový bytový dům**

Plocha obálky budovy: **3881,27 m<sup>2</sup>**

Objemový faktor tvaru A/V: **0,34 m<sup>2</sup>/m<sup>3</sup>**

Celková energeticky vztažná plocha: **4221,70 m<sup>2</sup>**

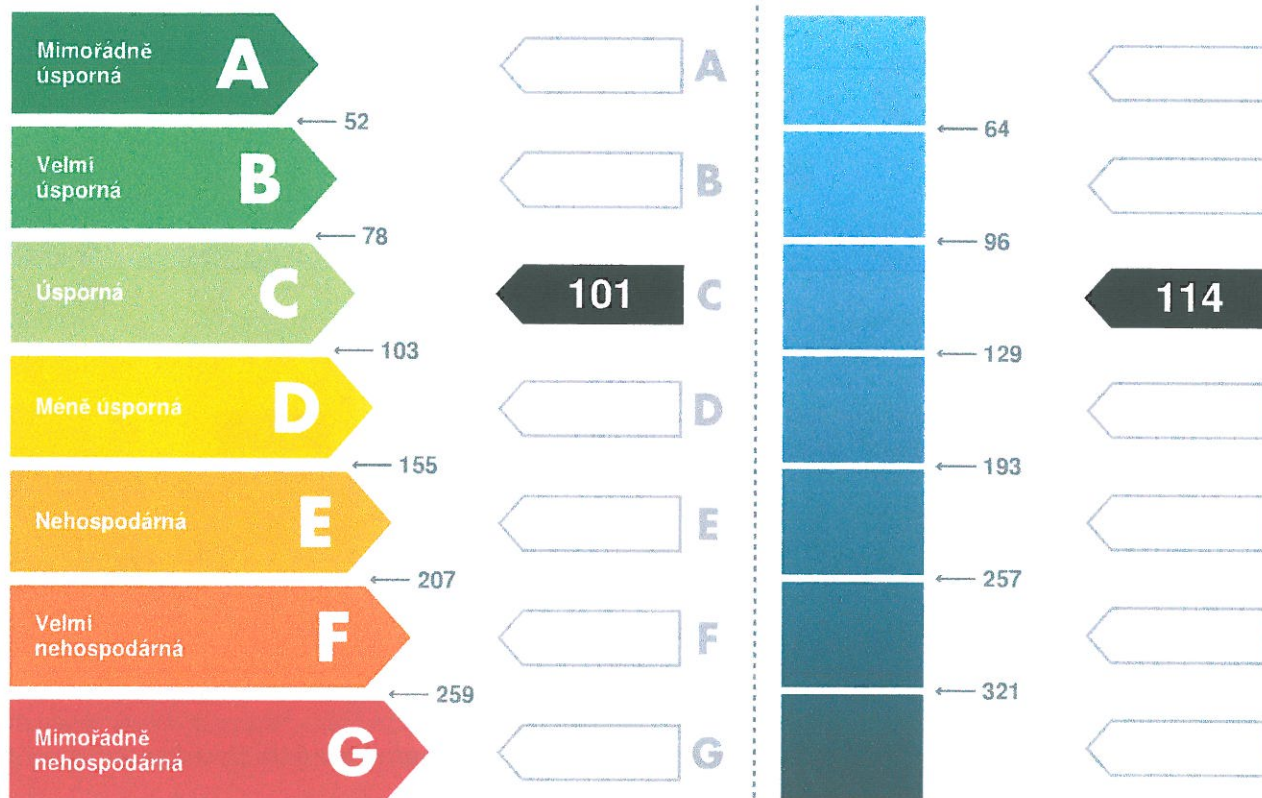


## ENERGETICKÁ NÁROČNOST BUDOVY

**Celková dodaná energie**  
(Energie na vstupu do budovy)

**Neobnovitelná primární energie**  
(Vliv provozu budovy na životní prostředí)

Měrné hodnoty kWh/(m<sup>2</sup>·rok)



Hodnoty pro celou budovu  
MWh/rok

**427,8**

**481,2**

## DOPORUČENÁ OPATŘENÍ

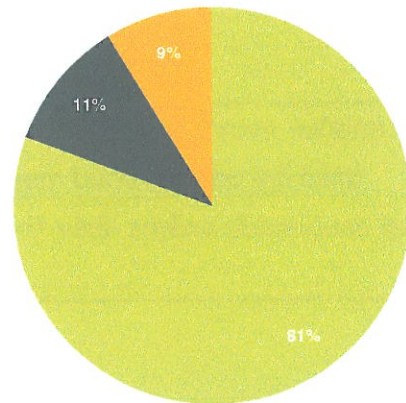
Opatření pro	Stanovena
Vnější stěny:	<input type="checkbox"/>
Okna a dveře:	<input type="checkbox"/>
Střechu:	<input type="checkbox"/>
Podlahu:	<input type="checkbox"/>
Vytápění:	<input type="checkbox"/>
Chlazení / klimatizaci:	<input type="checkbox"/>
Větrání:	<input type="checkbox"/>
Přípravu teplé vody:	<input type="checkbox"/>
Osvětlení:	<input type="checkbox"/>
Jiné:	<input type="checkbox"/>

Popis opatření je v protokolu průkazu a vyhodnocení jejich dopadu na energetickou náročnost je znázorněno šipkou

Doporučení

## PODÍL ENERGO NOSITELŮ NA DODANÉ ENERGII

Hodnoty pro celou budovu  
MWh/rok



- Soustava CZT do 50% - 345,2
- Elektřina ze sítě - 45,3
- Energie okolí - 37,2

## UKAZATELE ENERGETICKÉ NÁROČNOSTI BUDOVY

	Obálka budovy	Vytápění	Chlazení	Větrání	Úprava vlhkosti	Teplá voda	Osvětlení
	$U_{em}$ W/(m <sup>2</sup> ·K)	Dílič dodané energie					Měrné hodnoty kWh(m <sup>2</sup> ·rok)
Mimořádně úsporná							
<b>A</b>				0			
<b>B</b>							
<b>C</b>						15	4
<b>D</b>		82					
<b>E</b>	0,76						
<b>F</b>							
<b>G</b>							
Mimořádně neš Hospodárná							
<b>Hodnoty pro celou budovu</b> MWh/rok		<b>346,6</b>		<b>0,1</b>		<b>64,1</b>	<b>17,0</b>

Zpracovatel: Stanislava Schönová

Kontakt: Ing. Miloš Dolník

734 358 662



Osvědčení č.: 1057

Vyhotoveno dne: 14.9.2014

Podpis:

**PROTOKOL PRŮKAZU****Účel zpracování průkazu**

- |  |   |
|--|---|
| <input type="checkbox"/> Nová budova                   | <input type="checkbox"/> Budova užívaná orgánem veřejné moci        |
| <input type="checkbox"/> Prodej budovy nebo její části | <input checked="" type="checkbox"/> Pronájem budovy nebo její části |
| <input type="checkbox"/> Větší změna dokončené budovy  | <input type="checkbox"/> Jiná než větší změna dokončené budovy      |
| <input type="checkbox"/> Jiný účel zpracování :        |   |

**Základní informace o hodnocené budově**

Identifikační údaje budovy	
Adresa budovy (místo, ulice, popisné číslo, PSČ) :	Teplice, Habrová, 3101 a 3102, 415 01
Katastrální území :	Nová Ves u Teplice
Parcelní číslo :	250; 251
Datum uvedení do provozu (nebo předpokládané uvedení do provozu) :	1994
Vlastník nebo stavebník :	SBD "MÍR" TEPLICE
Adresa :	Gagarinova 1558, 415 01 Teplice
IČ :	000 35 351
Telefon :	417 941 716
email :	kubikovaa@sbdmir.cz

Typ budovy		
<input type="checkbox"/> Rodinný dům	<input checked="" type="checkbox"/> Bytový dům	<input type="checkbox"/> Budova pro ubytování a stravování
<input type="checkbox"/> Administrativní budova	<input type="checkbox"/> Budova pro zdravotnictví	<input type="checkbox"/> Budova pro vzdělávání
<input type="checkbox"/> Budova pro sport	<input type="checkbox"/> Budova pro obchodní účely	<input type="checkbox"/> Budova pro kulturu
<input type="checkbox"/> Jiné druhy budovy :		

Geometrické charakteristiky budovy		
Parametr	jednotky	hodnota
Objem budovy V (objem částí budovy s upravovaným vnitřním prostředím vymezený vnějšími povrchy konstrukcí obálky budovy)	[m <sup>3</sup> ]	11 527,2
Celková plocha obálky A (součet vnějších ploch konstrukcí ohraničujících objem budovy V)	[m <sup>2</sup> ]	3 881,3
Objemový faktor tvaru budovy A/V	[m <sup>2</sup> /m <sup>3</sup> ]	0,337
Celková energeticky vztažná plocha A <sub>c</sub>	[m <sup>2</sup> ]	4 221,7

Druhy energie (energonositelé) užívané v budově	
<input type="checkbox"/> Hnědé uhlí	<input type="checkbox"/> Černé uhlí
<input type="checkbox"/> Topný olej	<input type="checkbox"/> Propan - butan
<input type="checkbox"/> Kusové dřevo, dřevní štěpka	<input type="checkbox"/> Dřevěné peletky
<input type="checkbox"/> Zemní plyn	<input checked="" type="checkbox"/> Elektřina
<input type="checkbox"/> Jiná paliva nebo jiný typ zásobování :	
<input checked="" type="checkbox"/> Soustava zásobování tepelnou energií (dálkové teplo):	
<u>podíl OZE:</u> <input checked="" type="checkbox"/> do 50% včetně, <input type="checkbox"/> nad 50% do 80%, <input type="checkbox"/> nad 80%	
<input checked="" type="checkbox"/> Energie okolního prostředí (tepelné čerpadlo)	
<u>účel:</u> <input type="checkbox"/> na vytápění, <input checked="" type="checkbox"/> pro přípravu teplé vody, <input type="checkbox"/> na výrobu elektrické energie	
Druhy energie dodávané mimo budovu	
<input type="checkbox"/> Elektřina	<input type="checkbox"/> Teplo <input checked="" type="checkbox"/> Žádné

## Informace o stavebních prvcích a konstrukcích a technických systémech

### A) stavební prvky a konstrukce

a.1) požadavky na součinitel prostupu tepla						
Konstrukce obálky budovy	Plocha $A_j$	Součinitel prostupu tepla			Činitel teplotní redukce $b_j$	Měrná ztráta prostupem tepla $H_{T,j}$
		Vypočtená hodnota $U_j$	Referenční hodnota $U_{N,rq,j}$	Splněno		
	[m <sup>2</sup> ]	[W/(m <sup>2</sup> ·K)]	[W/(m <sup>2</sup> ·K)]	(ano/ne)	[-]	[W/K]
SO1 Stěna 300	1 391,0	0,31	0,38/0,25	-	1,00	435,1
OJ1 Okno 160/160	122,9	1,20	1,50/1,20	-	1,00	147,5
OJ1 Okno 160/160	81,9	1,20	1,50/1,20	-	1,00	98,3
OJ2 Okno 240/160	176,6	1,20	1,50/1,20	-	1,00	212,0
OJ2 Okno 240/160	176,6	1,20	1,50/1,20	-	1,00	212,0
SO2 Stěna lodžie	749,7	0,21	0,30/0,20	-	1,00	158,3
DB1 Dveře balkonové 80/210	80,6	1,20	1,50/1,20	-	1,00	96,8
DO2 Dveře 320/205	13,1	1,70	1,70/1,20	-	1,00	22,3
OJ4 Okno 100/260	5,2	1,20	1,50/1,20	-	1,00	6,2
OJ3 Okno 100/160	25,6	1,20	1,50/1,20	-	1,00	30,7
SO3 Stěna vstupu	6,8	0,45	0,38/0,25	-	1,00	3,0
DO1 Dveře 300/210	12,6	1,70	1,70/1,20	-	1,00	21,4
SCH1 Střecha	519,3	0,23	0,24/0,16	-	1,00	120,3
PDL1 Podlaha nad sklepem	510,2	2,47	0,60/0,40	-	1,00	1 261,3
PDL2 Podlaha nad vstupem	9,1	0,44	0,24/0,16	-	1,00	4,0
Tepelné vazby mezi konstrukcemi	3 881,3	0,030	-	-	1,00	116,4
<b>Celkem</b>	<b>3 881,3</b>					<b>2 945,7</b>

**Poznámka**

Hodnocení splnění požadavku ve sloupci Splněno je vyžadováno jen u větší změny dokončené budovy a při jiné, než větší změny dokončené budovy v případě plnění požadavku na energetickou náročnost budovy podle § 6 odst. 2 písm. c).

a.2) požadavky na průměrný součinitel prostupu tepla			
Zóna	Převažující návrhová vnitřní teplota	Objem zóny	Referenční hodnota průměrného součinitele prostupu tepla zóny
	$\theta_{m,j}$	$V_j$	$U_{em,R,j}$
	[°C]	[m <sup>3</sup> ]	[W/(m <sup>2</sup> ·K)]
Zóna 1 - Habrová 3101 a 3102	20,0	11 527,2	0,60

Budova	Průměrný součinitel prostupu tepla budovy		
	Vypočtená hodnota $U_{em}$ ( $U_{em} = H_T/A$ )	Referenční hodnota $U_{em,R}$ ( $U_{em,R} = \Sigma(V_i \cdot U_{em,R,i})/V$ )	Splněno
	[W/(m <sup>2</sup> ·K)]	[W/(m <sup>2</sup> ·K)]	(ano/ne)
	0,759	0,596	NE

## B) technické systémy

b.1.a) vytápění							
Hodnocená budova / zóna	Typ zdroje	Energonositel	Pokrytí dílčí potřeby energie na vytápění	Jmenovitý tepelný výkon	Účinnost výroby energie zdrojem tepla $\eta_{H,gen}$	Účinnost distribuce energie na vytápění $\eta_{H,dis}$	Účinnost sdílení energie na vytápění $\eta_{H,em}$
	[-]	[-]	[%]	[kW]	[%]	[%]	[%]
Referenční budova	x	x	x	x	80,0	85,0	80,0
Habrová 3101 a 3102	Předávací stanice CZT	Soustava GZT do 50%	100	150,0	99,0	85,0	88,0

b.1.b) požadavky na účinnost technického systému k vytápění				
Hodnocená budova / zóna	Typ zdroje	Účinnost výroby energie zdrojem tepla $\eta_{H,gen}$ nebo $COP_{H,gen}$	Účinnost výroby energie referenčního zdroje tepla $\eta_{H,gen,rq}$ nebo $COP_{H,gen}$	Požadavek splněn
	[-]	[%]	[%]	[ano/ne]
Habrová 3101 a 3102	Předávací stanice CZT	99,0	80,0	ANO

b.5.a) příprava teplé vody (TV)								
Hodnocená budova / zóna	Systém přípravy TV v budově	Energonositel	Pokrytí dílčí potřeby energie na přípravu teplé vody	Jmenovitý příkon pro ohřev TV	Objem zásobníku TV	Účinnost zdroje tepla pro přípravu teplé vody $\eta_{W,gen}$	Měrná tepelná ztráta zásobníku teplé vody $Q_{W,st}$	Měrná tepelná ztráta rozvodů teplé vody $Q_{W,dis}$
	[-]	[-]	[%]	[kW]	[litry]	[%]	[Wh/(l-den)]	[Wh/(m-den)]
Referenční budova	x	x	x	x	x	85	7	150
Tepelné čerpadlo vzduch - voda	centrální	Elektřina ze sítě	100,0	20,0	0	239	0,0	150,0

b.5.b) požadavky na účinnost technického systému k přípravě teplé vody				
Hodnocená budova / zóna	Typ systému k přípravě teplé vody	Účinnost zdroje tepla pro přípravu teplé vody $\eta_{W,gen}$ nebo $COP_{W,gen}$	Účinnost referenčního zdroje tepla pro přípravu teplé vody $\eta_{W,gen,rq}$ nebo $COP_{W,gen}$	Požadavek splněn
	[-]	[%]	[%]	[ano/ne]
Tepelné čerpadlo vzduch - voda	centrální	239	85	ANO

b.6) osvětlení				
Hodnocená budova / zóna	Typ osvětlovací soustavy	Pokrytí dílčí potřeby energie na osvětlení	Celkový elektrický příkon osvětlení budovy	Průměrný měrný příkon pro osvětlení vztažený k osvětlenosti zóny $P_{L,x}$
	[-]	[%]	[kW]	[W/(m <sup>2</sup> ·lx)]
Referenční budova	x	x	x	0,05
Habrová 3101 a 3102	Habrová 3101 a 3102	100	6,093	0,05
Budova celkem			6,093	



**Energetická náročnost hodnocené budovy**

**a) seznam uvažovaných zón a dílčí dodané energie v budově**

Hodnocená budova zóna	Vytápění EP <sub>H</sub>	Chlazení EP <sub>C</sub>	Nucené větrání EP <sub>F</sub>		Příprava teplé vody EP <sub>W</sub>	Osvětlení EP <sub>L</sub>	Výroba z OZE nebo kombinované výroby elektřiny a tepla	
			NV1	NV2			OZE I	OZE E
Zóna 1	<input checked="" type="checkbox"/>	<input type="checkbox"/>	<input type="checkbox"/>		<input checked="" type="checkbox"/>	<input checked="" type="checkbox"/>	<input type="checkbox"/>	<input type="checkbox"/>

**b) dílčí dodané energie**

	Budova	Potřeba energie	Vypočtená spotřeba energie	Pomocná energie	Dílčí dodaná energie	Měrná dílčí dodaná ener. na celkovou energeticky vztáznou plochu AE
		[kWh/rok]	[kWh/rok]	[kWh/rok]	[kWh/rok]	[kWh/(m <sup>2</sup> ·rok)]
Vytápění	Hodnocená	255 654	345 236	1 317	346 553	82,1
	Referenční	178 716	328 522	1 508	330 030	78,2
Chlazení	Hodnocená	0	0	0	0	0,0
	Referenční	0	0	0	0	0,0
Větrání	Hodnocená			118	118	0,0
	Referenční			13 712	13 712	3,2
Úprava vzduchu	Hodnocená			0	0	0,0
	Referenční			0	0	0,0
Příprava TV	Hodnocená	58 586	64 061	0	64 061	15,2
	Referenční	58 586	75 366	0	75 366	17,9
Osvětlení	Hodnocená	17 043	17 043	0	17 043	4,0
	Referenční	17 570	17 570	0	17 570	4,2

**c) výroba energie umístěná v budově, na budově nebo na pomocných objektech**

Typ výroby	Využitelnost vyrobené energie	Vyrobená energie	Faktor celkové primární energie	Faktor neobnovitelné primární energie	Celková primární energie	Neobnovitelná primární energie
Jednotky		[kWh/rok]	[-]	[-]	[kWh/rok]	[kWh/rok]
Kogenerační jednotka EP <sub>CHP</sub> - teplo	Budova					
	Dodávka mimo budovu					
Kogenerační jednotka EP <sub>CHP</sub> - elektřina	Budova					
	Dodávka mimo budovu					
Fotovoltaické panely EP <sub>PV</sub> - elektřina	Budova					
	Dodávka mimo budovu					
Solární termické systémy Q <sub>H,sc,sys</sub> - teplo	Budova					
	Dodávka mimo budovu					
Jiné	Budova					
	Dodávka mimo budovu					

**d) rozdělení dílčích dodaných energií, celkové primární energie a neobnovitelné primární energie podle energonositelů**

Ergonositel	Dílčí vypočtená spotřeba energie/ Pomocná energie	Faktor celkové primární energie	Faktor neobnovitelné primární energie	Celková primární energie	Neobnovitelná primární energie
	[kWh/rok]	[-]	[-]	[kWh/rok]	[kWh/rok]
Elektřina ze sítě	45 315	3,2	3,0	145 007	135 944
Soustava CZT do 50%	345 236	1,1	1,0	379 759	345 236
Energie okolí	37 224	1,0	0,0	37 224	0
<b>Celkem</b>	427 774	x	x	561 990	481 180

**e) požadavek na celkovou dodanou energii**

(6)	Referenční budova	[kWh/rok]	436 677,6	Splněno (ano/ne)	ANO
(7)	Hodnocená budova		427 774,3		
(8)	Referenční budova	[kWh/(m <sup>2</sup> ·rok)]	103,4		
(9)	Hodnocená budova		101,3		

**f) požadavek na neobnovitelnou primární energii**

(10)	Referenční budova	[kWh/rok]	626 203,0	Splněno (ano/ne)	ANO
(11)	Hodnocená budova		481 180,2		
(12)	Referenční budova	[kWh/(m <sup>2</sup> ·rok)]	148,3		
(13)	Hodnocená budova		114,0		


**g) primární energie hodnocené budovy**

(14)	Celková primární energie	[kWh/rok]	561 990,5
(15)	Obnovitelná primární energie	[kWh/rok]	80 810,3
(16)	Využití obnovitelných zdrojů energie z hlediska primární energie	[%]	14,4

**Závěrečné hodnocení energetického specialisty**

<b>Nová budova nebo budova s téměř nulovou spotřebou energie</b>	
Splňuje požadavek podle §6 odst.1	
Třída energetické náročnosti budovy pro celkovou dodanou energii	
<b>Větší změna dokončené budovy nebo jiná změna dokončené budovy</b>	
Splňuje požadavek podle §6 odst.2 písm. a)	
Splňuje požadavek podle §6 odst.2 písm. b)	
Splňuje požadavek podle §6 odst.2 písm. c)	
Plnění požadavků na energetickou náročnost budovy se nevyžaduje	
Třída energetické náročnosti budovy pro celkovou dodanou energii	
<b>Budova užívaná orgánem veřejné moci</b>	
Třída energetické náročnosti budovy pro celkovou dodanou energii	
<b>Prodej nebo pronájem budovy nebo její části</b>	
Třída energetické náročnosti budovy pro celkovou dodanou energii	C
<b>Jiný účel zpracování průkazu</b>	
Třída energetické náročnosti budovy pro celkovou dodanou energii	

**Identifikační údaje energetického specialisty, který zpracoval průkaz**

Jméno a příjmení	Stanislava Schönová
Číslo oprávnění MPO	1057
Podpis energetického specialisty	

**Datum vypracování průkazu**

Datum vypracování průkazu	14.9.2014
---------------------------	-----------