

# PRŮKAZ ENERGETICKÉ NÁROČNOSTI BUDOVY

vydaný podle zákona č. 406/2000 Sb., o hospodaření energií, a vyhlášky č. 78/2013 Sb., o energetické náročnosti budov

Ulice, číslo: **V Závětří 1673 a 1674**

PSC, místo: **415 01 Teplice - Trnovany**

Typ budovy: **Panelový bytový dům**

Plocha obálky budovy: **2355,69 m<sup>2</sup>**

Objemový faktor tvaru A/V: **0,31 m<sup>2</sup>/m<sup>3</sup>**

Celková energeticky vztažná plocha: **2762,40 m<sup>2</sup>**

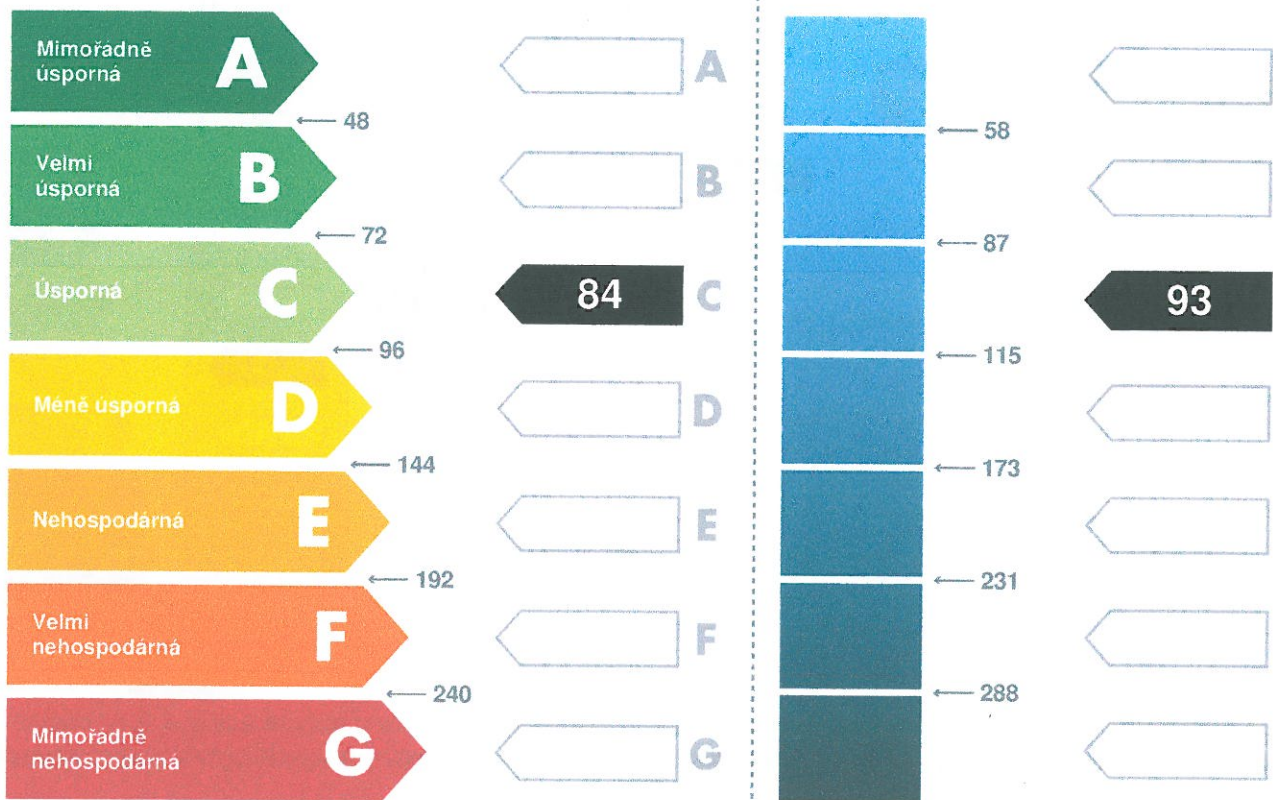


## ENERGETICKÁ NÁROČNOST BUDOVY

**Celková dodaná energie**  
(Energie na vstupu do budovy)

**Neobnovitelná primární energie**  
(Vliv provozu budovy na životní prostředí)

Měrné hodnoty kWh/(m<sup>2</sup>·rok)



**Hodnoty pro celou budovu**  
MWh/rok

**231,8**

**256,3**

## DOPORUČENÁ OPATŘENÍ

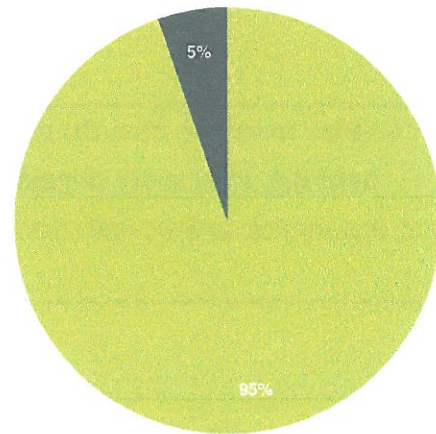
Opatření pro	Stanovena
Vnější stěny:	<input type="checkbox"/>
Okna a dveře:	<input type="checkbox"/>
Střechu:	<input type="checkbox"/>
Podlahu:	<input type="checkbox"/>
Vytápění:	<input type="checkbox"/>
Chlazení / klimatizaci:	<input type="checkbox"/>
Větrání:	<input type="checkbox"/>
Přípravu teplé vody:	<input type="checkbox"/>
Osvětlení:	<input type="checkbox"/>
Jiné:	<input type="checkbox"/>

Popis opatření je v protokolu průkazu a vyhodnocení jejich dopadu na energetickou náročnost je znázorněno šipkou

Doporučení

## PODÍL ENERGOONOSITELŮ NA DODANÉ ENERGII

Hodnoty pro celou budovu  
MWh/rok



■ Soustava CZT do 50% - 219,6  
■ Elektrina ze sítě - 12,2


## UKAZATELE ENERGETICKÉ NÁROČNOSTI BUDOVY

	Obálka budovy	Vytápění	Chlazení	Větrání	Úprava vlhkosti	Teplá voda	Osvětlení
	$U_{em}$ W/(m <sup>2</sup> ·K)	Dílčí dodané energie					Měrné hodnoty kWh(m <sup>2</sup> ·rok)
Mimořádně úsporná				0			
<b>A</b>							
<b>B</b>							
<b>C</b>		60				20	4
<b>D</b>	0,63						
<b>E</b>							
<b>F</b>							
<b>G</b>							
Mimořádně neohospodárná							
<b>Hodnoty pro celou budovu</b> MWh/rok		<b>164,4</b>		<b>0,0</b>		<b>56,1</b>	<b>11,3</b>

Zpracovatel: **Stanislava Schönová**

Kontakt: **Ing. Miloš Dolník**

**734 358 662**



Osvědčení č.: **1057**

Vyhotoveno dne: **20.10.2014**

Podpis:

## PROTOKOL PRŮKAZU

### Účel zpracování průkazu

<input type="checkbox"/> Nová budova	<input type="checkbox"/> Budova užívaná orgánem veřejné moci
<input type="checkbox"/> Prodej budovy nebo její části	<input checked="" type="checkbox"/> Pronájem budovy nebo její části
<input type="checkbox"/> Větší změna dokončené budovy	<input type="checkbox"/> Jiná než větší změna dokončené budovy
<input type="checkbox"/> Jiný účel zpracování :	

### Základní informace o hodnocené budově

Identifikační údaje budovy	
Adresa budovy (místo, ulice, popisné číslo, PSČ) :	Teplice - Trnovany, V Závětří, 1673 a 1674, 415 01
Katastrální území :	Teplice - Trnovany
Parcelní číslo :	2250/54; 2250/55
Datum uvedení do provozu (nebo předpokládané uvedení do provozu) :	1984
Vlastník nebo stavebník :	SBD "MÍR" TEPLICE
Adresa :	Gagarinova1558, 415 01 Teplice
IČ :	000 35 351
Telefon :	417 941 716
email :	kubikovaa@sbdmir.cz

Typ budovy		
<input type="checkbox"/> Rodinný dům	<input checked="" type="checkbox"/> Bytový dům	<input type="checkbox"/> Budova pro ubytování a stravování
<input type="checkbox"/> Administrativní budova	<input type="checkbox"/> Budova pro zdravotnictví	<input type="checkbox"/> Budova pro vzdělávání
<input type="checkbox"/> Budova pro sport	<input type="checkbox"/> Budova pro obchodní účely	<input type="checkbox"/> Budova pro kulturu
<input type="checkbox"/> Jiné druhy budovy :		

Geometrické charakteristiky budovy		
Parametr	jednotky	hodnota
Objem budovy V (objem částí budovy s upravovaným vnitřním prostředím vymezený vnějšími povrchy konstrukcí obálky budovy)	[m <sup>3</sup> ]	7 510,0
Celková plocha obálky A (součet vnějších ploch konstrukcí ohraničujících objem budovy V)	[m <sup>2</sup> ]	2 355,7
Objemový faktor tvaru budovy A/V	[m <sup>2</sup> /m <sup>3</sup> ]	0,314
Celková energeticky vztažná plocha A <sub>e</sub>	[m <sup>2</sup> ]	2 762,4

Druhy energie (energonositelé) užívané v budově	
<input type="checkbox"/> Hnědé uhlí	<input type="checkbox"/> Černé uhlí
<input type="checkbox"/> Topný olej	<input type="checkbox"/> Propan - butan
<input type="checkbox"/> Kusové dřevo, dřevní štěpka	<input type="checkbox"/> Dřevěné peletky
<input type="checkbox"/> Zemní plyn	<input checked="" type="checkbox"/> Elektřina
<input type="checkbox"/> Jiná paliva nebo jiný typ zásobování :	
<input checked="" type="checkbox"/> Soustava zásobování tepelnou energií (dálkové teplo):	
<u>podíl OZE:</u> <input checked="" type="checkbox"/> do 50% včetně, <input type="checkbox"/> nad 50% do 80%, <input type="checkbox"/> nad 80%	
<input type="checkbox"/> Energie okolního prostředí :	
<u>účel:</u> <input type="checkbox"/> na vytápění, <input type="checkbox"/> pro přípravu teplé vody, <input type="checkbox"/> na výrobu elektrické energie	
Druhy energie dodávané mimo budovu	
<input type="checkbox"/> Elektřina	<input type="checkbox"/> Teplo <input checked="" type="checkbox"/> Žádné

**Informace o stavebních prvcích a konstrukcích a technických systémech**

**A) stavební prvky a konstrukce**

a.1) požadavky na součinitel prostupu tepla						
Konstrukce obálky budovy	Plocha $A_j$	Součinitel prostupu tepla			Číselník teplotní redukce $b_j$	Měrná ztráta prostupem tepla $H_{r,j}$
		Vypočtená hodnota $U_j$	Referenční hodnota $U_{N,rq,j}$	Splněno		
	[m <sup>2</sup> ]	[W/(m <sup>2</sup> ·K)]	[W/(m <sup>2</sup> ·K)]	(ano/ne)	[-]	[W/K]
SO1 Stěna vnější průčelí	527,7	0,30	0,30/0,25	-	1,00	157,7
OJ2 Okno 180/150	91,8	1,35	1,50/1,20	-	1,00	123,9
OJ2 Okno 180/150	97,2	1,35	1,50/1,20	-	1,00	131,2
OJ3 Okno 240/150	43,2	1,35	1,50/1,20	-	1,00	58,3
OJ3 Okno 240/150	129,6	1,35	1,50/1,20	-	1,00	175,0
SO2 Stěna bok vstupu	13,3	0,41	0,30/0,25	-	1,00	5,5
SO3 Stěna vstupu	0,4	0,40	0,30/0,25	-	1,00	0,1
DO1 Dveře 182/245	8,9	1,70	1,70/1,20	-	1,00	15,2
SO4 Stěna štít	209,7	0,40	0,30/0,25	-	1,00	84,9
SO6 stěna lodžie	225,6	0,42	0,30/0,25	-	1,00	94,4
DB1 Dveře balkon 90/210	45,4	1,35	1,50/1,20	-	1,00	61,2
OJ1 Okno 150/150	54,0	1,35	1,50/1,20	-	1,00	72,9
SCH1 Střecha	454,5	0,36	0,24/0,16	-	1,00	165,8
PDL1 Podlaha nad sklepem	449,8	0,63	0,60/0,40	-	0,74	208,8
PDL2 Podlaha nad vstupem	4,7	0,27	0,24/0,16	-	1,00	1,3
Tepelné vazby mezi konstrukcemi	2 355,7	0,050	-	-	1,00	117,8
<b>Celkem</b>	<b>2 355,7</b>					<b>1 473,9</b>

**Poznámka**

Hodnocení splnění požadavku ve sloupci Splněno je vyžadováno jen u větší změny dokončené budovy a při jiné, než větší změny dokončené budovy v případě plnění požadavku na energetickou náročnost budovy podle § 6 odst. 2 písm. c).

a.2) požadavky na průměrný součinitel prostupu tepla			
Zóna	Převažující návrhová vnitřní teplota	Objem zóny	Referenční hodnota průměrného součinitele prostupu tepla zóny
	$\Theta_{m,j}$	$V_j$	$U_{em,R,j}$
	[°C]	[m <sup>3</sup> ]	[W/(m <sup>2</sup> ·K)]
Zóna 1 - V Závětří 1673 a 1674	20,0	7 510,0	0,58

**Průkaz ENB podle vyhlášky č.78/2013 Sb.**

030710 - Miloš Dolník - Ustí n/L

Zakázka: V Závěť 1673 1674

Průkaz 2013 v.3.3.7 © PROTECH spol. s r.o.

Datum tisku: 29.10.2014

Archiv: PENB

Budova	Průměrný součinitel prostupu tepla budovy		
	Vypočtená hodnota $U_{em}$ ( $U_{em} = H_T/A$ )	Referenční hodnota $U_{em,R}$ ( $U_{em,R} = \Sigma(V_i \cdot U_{em,R,i})/V$ )	Splněno
	[W/(m <sup>2</sup> ·K)]	[W/(m <sup>2</sup> ·K)]	(ano/ne)
	0,626	0,577	NE

**B) technické systémy****b.1.a) vytápění**

Hodnocená budova / zóna	Typ zdroje	Ergo-nositel	Pokrytí dílčí potřeby energie na vytápění	Jmenovitý tepelný výkon	Účinnost výroby energie zdrojem tepla $\eta_{H,gen}$	Účinnost distribuce energie na vytápění $\eta_{H,dls}$	Účinnost sdílení energie na vytápění $\eta_{H,em}$
	[-]	[-]	[%]	[kW]	[%]	[%]	[%]
Referenční budova	x	x	x	x	80,0	85,0	80,0
V Závěťi 1673 a 1674	Předávací stanice CZT	Soustava CZT do 50%	100	100,0	99,0	85,0	88,0

**b.1.b) požadavky na účinnost technického systému k vytápění**

Hodnocená budova / zóna	Typ zdroje	Účinnost výroby energie zdrojem tepla $\eta_{H,gen}$ nebo $COP_{H,gen}$	Účinnost výroby energie referenčního zdroje tepla $\eta_{H,gen,rq}$ nebo $COP_{H,gen}$	Požadavek splněn
	[-]	[%]	[%]	[ano/ne]
V Závěťi 1673 a 1674	Předávací stanice CZT	99,0	80,0	ANO

**b.5.a) příprava teplé vody (TV)**

Hodnocená budova / zóna	Systém přípravy TV v budově	Ergo-nositel	Pokrytí dílčí potřeby energie na přípravu teplé vody	Jmenovitý příkon pro ohřev TV	Objem zásobníku TV	Účinnost zdroje tepla pro přípravu teplé vody $\eta_{W,gen}$	Měrná tepelná ztráta zásobníku teplé vody $Q_{W,st}$	Měrná tepelná ztráta rozvodu teplé vody $Q_{W,dls}$
	[-]	[-]	[%]	[kW]	[litry]	[%]	[Wh/(l-den)]	[Wh/(m-den)]
Referenční budova	x	x	x	x	x	85	7	150
Předávací stanice CZT	centrální	Soustava CZT do 50%	100,0	20,0	0	99	0,0	150,0

**b.5.b) požadavky na účinnost technického systému k přípravě teplé vody**

Hodnocená budova / zóna	Typ systému k přípravě teplé vody	Účinnost zdroje tepla pro přípravu teplé vody $\eta_{W,gen}$ nebo $COP_{W,gen}$	Účinnost referenčního zdroje tepla pro přípravu teplé vody $\eta_{W,gen,rq}$ nebo $COP_{W,gen}$	Požadavek splněn
	[-]	[%]	[%]	[ano/ne]
Předávací stanice CZT	centrální	99	85	ANO

<b>b.6) osvětlení</b>				
Hodnocená budova / zóna	Typ osvětlovací soustavy	Pokrytí dílčí potřeby energie na osvětlení	Celkový elektrický příkon osvětlení budovy	Průměrný měrný příkon pro osvětlení vztažený k osvětlenosti zóny $P_{L,lx}$
	[-]	[%]	[kW]	[W/(m <sup>2</sup> ·lx)]
Referenční budova	x	x	x	0,05
V Závětří 1673 a 1674	V Závětří 1673 a 1674	100	4,042	0,05
Budova celkem			4,042	



### Energetická náročnost hodnocené budovy

**a) seznam uvažovaných zón a dílčí dodané energie v budově**

Hodnocená budova zóna	Vytápění EP <sub>H</sub>	Chlazení EP <sub>C</sub>	Nucené větrání EP <sub>F</sub>		Příprava teplé vody EP <sub>W</sub>	Osvětlení EP <sub>L</sub>	Výroba z OZE nebo kombinované výroby elektřiny a tepla	
			NV1	NV2			OZE I	OZE E
Zóna 1	<input checked="" type="checkbox"/>	<input type="checkbox"/>	<input type="checkbox"/>		<input checked="" type="checkbox"/>	<input checked="" type="checkbox"/>	<input type="checkbox"/>	<input type="checkbox"/>

**b) dílčí dodané energie**

	Budova	Potřeba energie	Vypočtená spotřeba energie	Pomocná energie	Dílčí dodaná energie	Měrná dílčí dodaná ener. na celkovou energeticky vztáznou plochu AE
		[kWh/rok]	[kWh/rok]	[kWh/rok]	[kWh/rok]	[kWh/(m <sup>2</sup> ·rok)]
Vytápění	Hodnocená	121 091	163 521	913	164 434	59,5
	Referenční	100 964	185 596	1 099	186 695	67,6
Chlazení	Hodnocená	0	0	0	0	0,0
	Referenční	0	0	0	0	0,0
Větrání	Hodnocená			8	8	0,0
	Referenční			1 448	1 448	0,5
Úprava vzduchu	Hodnocená			0	0	0,0
	Referenční			0	0	0,0
Příprava TV	Hodnocená	50 062	56 098	0	56 098	20,3
	Referenční	50 062	65 337	0	65 337	23,7
Osvětlení	Hodnocená	11 306	11 306	0	11 306	4,1
	Referenční	11 656	11 656	0	11 656	4,2

**c) výroba energie umístěná v budově, na budově nebo na pomocných objektech**

Typ výroby	Využitelnost vyrobené energie	Vyrobená energie	Faktor celkové primární energie	Faktor neobnovitelné primární energie	Celková primární energie	Neobnovitelná primární energie
jednotky		[kWh/rok]	[-]	[-]	[kWh/rok]	[kWh/rok]
Kogenerační jednotka EP <sub>CHP</sub> - teplo	Budova					
	Dodávka mimo budovu					
Kogenerační jednotka EP <sub>CHP</sub> - elektřina	Budova					
	Dodávka mimo budovu					
Fotovoltaické panely EP <sub>PV</sub> - elektřina	Budova					
	Dodávka mimo budovu					
Solární termické systémy Q <sub>H,sc,sys</sub> - teplo	Budova					
	Dodávka mimo budovu					
Jiné	Budova					
	Dodávka mimo budovu					

**d) rozdělení dílčích dodaných energií, celkové primární energie a neobnovitelné primární energie podle energonositelů**

Ergonositel	Dílčí vypočtená spotřeba energie/ Pomocná energie	Faktor celkové primární energie	Faktor neobnovitelné primární energie	Celková primární energie	Neobnovitelná primární energie
	[kWh/rok]	[-]	[-]	[kWh/rok]	[kWh/rok]
Elektřina ze sítě	12 227	3,2	3,0	39 126	36 681
Soustava CZT do 50%	219 619	1,1	1,0	241 581	219 619
<b>Celkem</b>	<b>231 846</b>	<b>x</b>	<b>x</b>	<b>280 707</b>	<b>256 300</b>

**Průkaz ENB podle vyhlášky č.78/2013 Sb.**

030710 - Miloš Dolník - Ústí n/L

Zakázka: V Závěť 1673 1674

Průkaz 2013 v.3.3.7 © PROTECH spol. s r.o.

Datum tisku: 29.10.2014

Archiv: PENB

**e) požadavek na celkovou dodanou energii**

(6)	Referenční budova	[kWh/rok]	265 135,4	Splněno (ano/ne)	ANO
(7)	Hodnocená budova		231 845,7		
(8)	Referenční budova	[kWh/(m <sup>2</sup> ·rok)]	96,0		
(9)	Hodnocená budova		83,9		

**f) požadavek na neobnovitelnou primární energii**

(10)	Referenční budova	[kWh/rok]	367 169,9	Splněno (ano/ne)	ANO
(11)	Hodnocená budova		256 299,8		
(12)	Referenční budova	[kWh/(m <sup>2</sup> ·rok)]	132,9		
(13)	Hodnocená budova		92,8		

**g) primární energie hodnocené budovy**

(14)	Celková primární energie	[kWh/rok]	280 707,0
(15)	Obnovitelná primární energie	[kWh/rok]	24 407,3
(16)	Využití obnovitelných zdrojů energie z hlediska primární energie	[%]	8,7

**Závěrečné hodnocení energetického specialisty**

<b>Nová budova nebo budova s téměř nulovou spotřebou energie</b>	
Splňuje požadavek podle §6 odst.1	
Třída energetické náročnosti budovy pro celkovou dodanou energii	
<b>Větší změna dokončené budovy nebo jiná změna dokončené budovy</b>	
Splňuje požadavek podle §6 odst.2 písm. a)	
Splňuje požadavek podle §6 odst.2 písm. b)	
Splňuje požadavek podle §6 odst.2 písm. c)	
Plnění požadavků na energetickou náročnost budovy se nevyžaduje	
Třída energetické náročnosti budovy pro celkovou dodanou energii	
<b>Budova užívaná orgánem veřejné moci</b>	
Třída energetické náročnosti budovy pro celkovou dodanou energii	
<b>Prodej nebo pronájem budovy nebo její části</b>	
Třída energetické náročnosti budovy pro celkovou dodanou energii	C
<b>Jiný účel zpracování průkazu</b>	
Třída energetické náročnosti budovy pro celkovou dodanou energii	

**Identifikační údaje energetického specialisty, který zpracoval průkaz**

Jméno a příjmení	Stanislava Schönová
Číslo oprávnění MPO	1057
Podpis energetického specialisty	

**Datum vypracování průkazu**

Datum vypracování průkazu	20.10.2014
---------------------------	------------