

# PRŮKAZ ENERGETICKÉ NÁROČNOSTI BUDOVY

vydaný podle zákona č. 406/2000 Sb., o hospodaření energií, a vyhlášky č. 78/2013 Sb., o energetické náročnosti budov

Ulice, číslo: **Zrenjaninská 345 - 347**

PSČ, místo: **415 01 Teplice**

Typ budovy: **Bytový dům**

Plocha obálky budovy: **4388,96 m<sup>2</sup>**

Objemový faktor tvaru A/V: **0,33 m<sup>2</sup>/m<sup>3</sup>**

Celková energeticky vztažná plocha: **4834,90 m<sup>2</sup>**

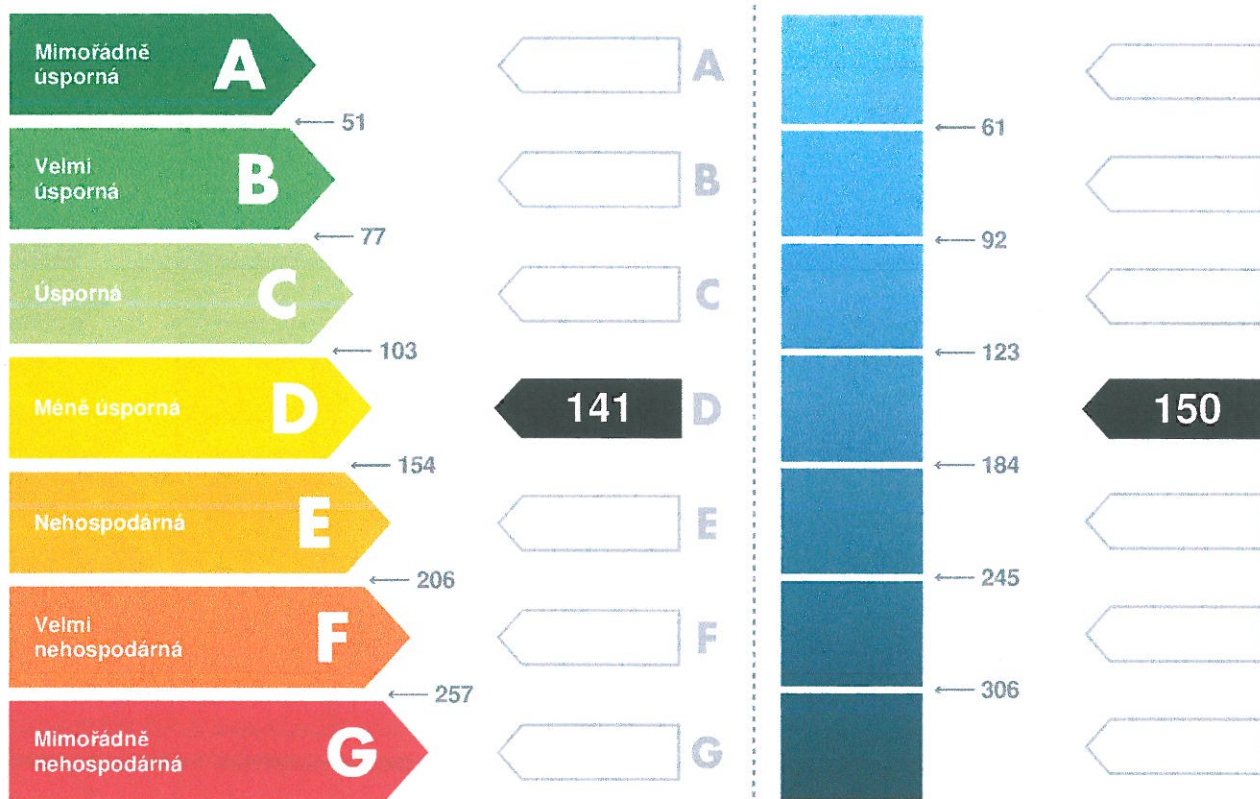


## ENERGETICKÁ NÁROČNOST BUDOVY

**Celková dodaná energie**  
(Energie na vstupu do budovy)

**Neobnovitelná primární energie**  
(Vliv provozu budovy na životní prostředí)

Měrné hodnoty kWh/(m<sup>2</sup>·rok)



Hodnoty pro celou budovu  
MWh/rok

**681,0**

**723,5**

## DOPORUČENÁ OPATŘENÍ

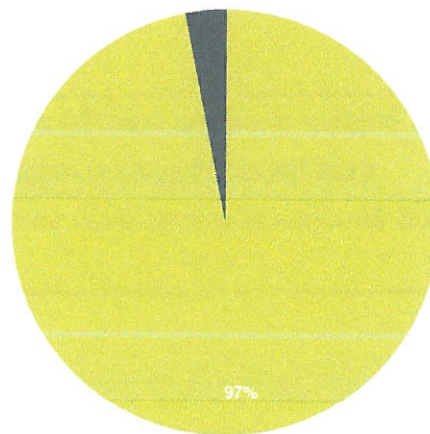
Opatření pro	Stanovena
Vnější stěny:	<input type="checkbox"/>
Okna a dveře:	<input type="checkbox"/>
Střechu:	<input type="checkbox"/>
Podlahu:	<input type="checkbox"/>
Vytápění:	<input type="checkbox"/>
Chlazení / klimatizaci:	<input type="checkbox"/>
Větrání:	<input type="checkbox"/>
Přípravu teplé vody:	<input type="checkbox"/>
Osvětlení:	<input type="checkbox"/>
Jiné:	<input type="checkbox"/>

Popis opatření je v protokolu průkazu a vyhodnocení jejich dopadu na energetickou náročnost je znázorněno šipkou

Doporučení

## PODÍL ENERGOONOSITELŮ NA DODANÉ ENERGII

Hodnoty pro celou budovu  
MWh/rok



■ Soustava CZT do 50% - 659,8  
■ Elektrina ze sítě - 21,2


## UKAZATELE ENERGETICKÉ NÁROČNOSTI BUDOVY

	Obálka budovy	Vytápění	Chlazení	Větrání	Úprava vlhkosti	Teplá voda	Osvětlení
	$U_{em}$ W/(m <sup>2</sup> ·K)	Dílčí dodané energie					Měrné hodnoty kWh(m <sup>2</sup> ·rok)
Mimořádně úsporná							
<b>A</b>				0			
<b>B</b>							
<b>C</b>						20	4
<b>D</b>							
<b>E</b>		117					
<b>F</b>	1,00						
<b>G</b>							
Mimořádně neúsporná							
<b>Hodnoty pro celou budovu</b> MWh/rok		<b>564,8</b>		<b>0,0</b>		<b>96,2</b>	<b>20,0</b>

Zpracovatel: **Stanislava Schönová**

Kontakt: **Ing. Mилоš Dolník**

**734 358 662**



Osvědčení č.: **1057**

Vyhotoveno dne: **15.12.2014**

Podpis:

## PROTOKOL PRŮKAZU

### Účel zpracování průkazu

<input type="checkbox"/> Nová budova	<input type="checkbox"/> Budova užívaná orgánem veřejné moci
<input type="checkbox"/> Prodej budovy nebo její části	<input checked="" type="checkbox"/> Pronájem budovy nebo její části
<input type="checkbox"/> Větší změna dokončené budovy	<input type="checkbox"/> Jiná než větší změna dokončené budovy
<input type="checkbox"/> Jiný účel zpracování :	

### Základní informace o hodnocené budově

Identifikační údaje budovy	
Adresa budovy (místo, ulice, popisné číslo, PSČ) :	Zrenjaninská 345 - 347, 415 01 Teplice
Katastrální území :	Teplice
Parcelní číslo :	401
Datum uvedení do provozu (nebo předpokládané uvedení do provozu) :	1963
Vlastník nebo stavebník :	SBD "MÍR" TEPLICE
Adresa :	Gagarinova 1558, 415 01 Teplice
IČ :	000 35 351
Telefon :	417 941 716
email :	kubikovaa@sbdmir.cz

Typ budovy		
<input type="checkbox"/> Rodinný dům	<input checked="" type="checkbox"/> Bytový dům	<input type="checkbox"/> Budova pro ubytování a stravování
<input type="checkbox"/> Administrativní budova	<input type="checkbox"/> Budova pro zdravotnictví	<input type="checkbox"/> Budova pro vzdělávání
<input type="checkbox"/> Budova pro sport	<input type="checkbox"/> Budova pro obchodní účely	<input type="checkbox"/> Budova pro kulturu
<input type="checkbox"/> Jiné druhy budovy :		

Geometrické charakteristiky budovy		
Parametr	jednotky	hodnota
Objem budovy V (objem částí budovy s upravovaným vnitřním prostředím vymezený vnějšími povrchy konstrukcí obálky budovy)	[m <sup>3</sup> ]	13 366,0
Celková plocha obálky A (součet vnějších ploch konstrukcí ohraničujících objem budovy V)	[m <sup>2</sup> ]	4 389,0
Objemový faktor tvaru budovy A/V	[m <sup>2</sup> /m <sup>3</sup> ]	0,328
Celková energeticky vztažná plocha A <sub>e</sub>	[m <sup>2</sup> ]	4 834,9

Druhy energie (energonositelé) užívané v budově	
<input type="checkbox"/> Hnědé uhlí	<input type="checkbox"/> Černé uhlí
<input type="checkbox"/> Topný olej	<input type="checkbox"/> Propan - butan
<input type="checkbox"/> Kusové dřevo, dřevní štěpka	<input type="checkbox"/> Dřevěné peletky
<input type="checkbox"/> Zemní plyn	<input checked="" type="checkbox"/> Elektřina
<input type="checkbox"/> Jiná paliva nebo jiný typ zásobování :	
<input checked="" type="checkbox"/> Soustava zásobování tepelnou energií (dálkové teplo):	
<u>podíl OZE:</u> <input checked="" type="checkbox"/> do 50% včetně, <input type="checkbox"/> nad 50% do 80%, <input type="checkbox"/> nad 80%	
<input type="checkbox"/> Energie okolního prostředí :	
<u>účel:</u> <input type="checkbox"/> na vytápění, <input type="checkbox"/> pro přípravu teplé vody, <input type="checkbox"/> na výrobu elektrické energie	
Druhy energie dodávané mimo budovu	
<input type="checkbox"/> Elektřina	<input type="checkbox"/> Teplo <input checked="" type="checkbox"/> Žádné

## Informace o stavebních prvcích a konstrukcích a technických systémech

### A) stavební prvky a konstrukce

a.1) požadavky na součinitel prostupu tepla						
Konstrukce obálky budovy	Plocha $A_j$	Součinitel prostupu tepla			Činitel teplotní redukce $b_j$	Měrná ztráta prostupem tepla $H_{t,j}$
		Vypočtená hodnota $U_j$	Referenční hodnota $U_{N,r,q,j}$	Splněno		
	[m <sup>2</sup> ]	[W/(m <sup>2</sup> ·K)]	[W/(m <sup>2</sup> ·K)]	(ano/ne)	[-]	[W/K]
SO2 stěna průčelí	1 489,6	0,58	0,30/0,25	-	1,00	861,6
OJ4 okno 170/240	57,1	1,10	1,50/1,20	-	1,00	62,8
OJ3 okno 140/150	88,2	1,10	1,50/1,20	-	1,00	97,0
OJ3 okno 140/150	42,0	1,10	1,50/1,20	-	1,00	46,2
OJ2 okno 200/150	168,0	1,10	1,50/1,20	-	1,00	184,8
OJ2 okno 200/150	168,0	1,10	1,50/1,20	-	1,00	184,8
DO3 vchodové dveře 150/210	3,2	1,70	1,70/1,20	-	1,00	5,4
OJ5 okno 150/50	0,8	1,10	1,50/1,20	-	1,00	0,8
SO3 stěna štítová	407,7	0,37	0,30/0,25	-	1,00	148,8
SO4 boční stěna lodžie	196,0	0,58	0,30/0,25	-	1,00	113,9
SO5 stěna lodžie	332,1	0,65	0,30/0,25	-	1,00	214,9
DB1 balkonové dveře 75/215	67,7	1,50	1,50/1,20	-	1,00	101,6
SCH1 střecha	681,9	1,95	0,24/0,16	-	1,00	1 326,5
PDL1 podlahanad sklepem	686,7	2,04	0,60/0,40	-	0,55	774,4
Tepelné vazby mezi konstrukcemi	4 389,0	0,060	-	-	1,00	263,3
<b>Celkem</b>	<b>4 389,0</b>					<b>4 386,8</b>

**Poznámka**

Hodnocení splnění požadavku ve sloupci Splněno je vyžadováno jen u větší změny dokončené budovy a při jiné, než větší změny dokončené budovy v případě plnění požadavku na energetickou náročnost budovy podle § 6 odst. 2 písm. c).

a.2) požadavky na průměrný součinitel prostupu tepla			
Zóna	Převažující návrhová vnitřní teplota $\Theta_{i,m,j}$	Objem zóny $V_j$	Referenční hodnota průměrného součinitele prostupu tepla zóny $U_{em,R,j}$
	[°C]	[m <sup>3</sup> ]	[W/(m <sup>2</sup> ·K)]
Zóna 1 - Zrenjaninská 345 - 347	20,0	13 366,0	0,50

Budova	Průměrný součinitel prostupu tepla budovy		
	Vypočtená hodnota $U_{em}$ ( $U_{em} = H_T/A$ )	Referenční hodnota $U_{em,R}$ ( $U_{em,R} = \Sigma(V_i \cdot U_{em,R,i})/V$ )	Splněno
	[W/(m <sup>2</sup> ·K)]	[W/(m <sup>2</sup> ·K)]	(ano/ne)
	1,000	0,502	NE

**B) technické systémy**

b.1.a) vytápění							
Hodnocená budova / zóna	Typ zdroje	Ergo-nositel	Pokrytí dílčí potřeby energie na vytápění	Jmenovitý tepelný výkon	Účinnost výroby energie zdrojem tepla $\eta_{H,gen}$	Účinnost distribuce energie na vytápění $\eta_{H,dls}$	Účinnost sdílení energie na vytápění $\eta_{H,em}$
	[-]	[-]	[%]	[kW]	[%]	[%]	[%]
Referenční budova	x	x	x	x	80,0	85,0	80,0
Zrenjaninská 345 - 347	Předávací stanice CZT	Soustava CZT do 50%	100	220,0	99,0	85,0	88,0

b.1.b) požadavky na účinnost technického systému k vytápění				
Hodnocená budova / zóna	Typ zdroje	Účinnost výroby energie zdrojem tepla $\eta_{H,gen}$ nebo $COP_{H,gen}$	Účinnost výroby energie referenčního zdroje tepla $\eta_{H,gen,rq}$ nebo $COP_{H,gen}$	Požadavek splněn
	[-]	[%]	[%]	[ano/ne]
Zrenjaninská 345 - 347	Předávací stanice CZT	99,0	80,0	ANO

b.5.a) příprava teplé vody (TV)								
Hodnocená budova / zóna	Systém přípravy TV v budově	Ergo-nositel	Pokrytí dílčí potřeby energie na přípravu teplé vody	Jmenovitý příkon pro ohřev TV	Objem zásobníku TV	Účinnost zdroje tepla pro přípravu teplé vody $\eta_{W,gen}$	Měrná tepelná ztráta zásobníku teplé vody $Q_{W,st}$	Měrná tepelná ztráta rozvodů teplé vody $Q_{W,dls}$
	[-]	[-]	[%]	[kW]	[litry]	[%]	[Wh/(l-den)]	[Wh/(m-den)]
Referenční budova	x	x	x	x	x	85	7	150
Předávací stanice CZT	centrální	Soustava CZT do 50%	100,0	220,0	0	99	0,0	150,0

b.5.b) požadavky na účinnost technického systému k přípravě teplé vody				
Hodnocená budova / zóna	Typ systému k přípravě teplé vody	Účinnost zdroje tepla pro přípravu teplé vody $\eta_{W,gen}$ nebo $COP_{W,gen}$	Účinnost referenčního zdroje tepla pro přípravu teplé vody $\eta_{W,gen,rq}$ nebo $COP_{W,gen}$	Požadavek splněn
	[-]	[%]	[%]	[ano/ne]
Předávací stanice CZT	centrální	99	85	ANO

<b>b.6) osvětlení</b>				
Hodnocená budova / zóna	Typ osvětlovací soustavy	Pokrytí dílčí potřeby energie na osvětlení	Celkový elektrický příkon osvětlení budovy	Průměrný měrný příkon pro osvětlení vztažený k osvětlenosti zóny $P_{L,ix}$
	[-]	[%]	[kW]	[W/(m <sup>2</sup> ·lx)]
Referenční budova	x	x	x	0,05
Zrenjaninská 345 - 347	Zrenjaninská 345 - 347	100	7,146	0,05
Budova celkem			7,146	



### Energetická náročnost hodnocené budovy

a) seznam uvažovaných zón a dílčí dodané energie v budově

Hodnocená budova zóna	Vytápění EP <sub>H</sub>	Chlazení EP <sub>C</sub>	Nucené větrání EP <sub>F</sub>		Příprava teplé vody EP <sub>W</sub>	Osvětlení EP <sub>L</sub>	Výroba z OZE nebo kombinované výroby elektřiny a tepla	
			NV1	NV2			OZE I	OZE E
Zóna 1	<input checked="" type="checkbox"/>	<input type="checkbox"/>	<input type="checkbox"/>		<input checked="" type="checkbox"/>	<input checked="" type="checkbox"/>	<input type="checkbox"/>	<input type="checkbox"/>

b) dílčí dodané energie

	Budova	Potřeba energie	Vypočtená spotřeba energie	Pomocná energie	Dílčí dodaná energie	Měrná dílčí dodaná ener. na celkovou energeticky vztahnou plochu AE
		[kWh/rok]	[kWh/rok]	[kWh/rok]	[kWh/rok]	[kWh/(m <sup>2</sup> .rok)]
Vytápění	Hodnocená	417 342	563 580	1 214	564 794	116,8
	Referenční	196 159	360 587	1 293	361 880	74,8
Chlazení	Hodnocená	0	0	0	0	0,0
	Referenční	0	0	0	0	0,0
Větrání	Hodnocená			22	22	0,0
	Referenční			2 310	2 310	0,5
Úprava vzduchu	Hodnocená			0	0	0,0
	Referenční			0	0	0,0
Příprava TV	Hodnocená	91 446	96 241	0	96 241	19,9
	Referenční	91 446	112 092	0	112 092	23,2
Osvětlení	Hodnocená	19 988	19 988	0	19 988	4,1
	Referenční	20 606	20 606	0	20 606	4,3

**c) výroba energie umístěná v budově, na budově nebo na pomocných objektech**

Typ výroby	Využitelnost vyrobené energie	Vyrobená energie	Faktor celkové primární energie	Faktor neobnovitelné primární energie	Celková primární energie	Neobnovitelná primární energie
jednotky		[kWh/rok]	[-]	[-]	[kWh/rok]	[kWh/rok]
Kogenerační jednotka EP <sub>CHP</sub> - teplo	Budova					
	Dodávka mimo budovu					
Kogenerační jednotka EP <sub>CHP</sub> - elektřina	Budova					
	Dodávka mimo budovu					
Fotovoltaické panely EP <sub>PV</sub> - elektřina	Budova					
	Dodávka mimo budovu					
Solární termické systémy Q <sub>H,sc,sys</sub> - teplo	Budova					
	Dodávka mimo budovu					
Jiné	Budova					
	Dodávka mimo budovu					

**d) rozdělení dílčích dodaných energií, celkové primární energie a neobnovitelné primární energie podle energonositelů**

Energonositel	Dílčí vypočtená spotřeba energie/ Pomocná energie	Faktor celkové primární energie	Faktor neobnovitelné primární energie	Celková primární energie	Neobnovitelná primární energie
	[kWh/rok]	[-]	[-]	[kWh/rok]	[kWh/rok]
Elektřina ze sítě	21 224	3,2	3,0	67 915	63 671
Soustava CZT do 50%	659 821	1,1	1,0	725 803	659 821
<b>Celkem</b>	<b>681 044</b>	<b>x</b>	<b>x</b>	<b>793 718</b>	<b>723 491</b>

## e) požadavek na celkovou dodanou energii

(6)	Referenční budova	[kWh/rok]	496 888,1	Splněno (ano/ne)	NE
(7)	Hodnocená budova		681 044,3		
(8)	Referenční budova	[kWh/(m <sup>2</sup> ·rok)]	102,8		
(9)	Hodnocená budova		140,9		

## f) požadavek na neobnovitelnou primární energii

(10)	Referenční budova	[kWh/rok]	672 746,8	Splněno (ano/ne)	NE
(11)	Hodnocená budova		723 491,4		
(12)	Referenční budova	[kWh/(m <sup>2</sup> ·rok)]	139,1		
(13)	Hodnocená budova		149,6		

## g) primární energie hodnocené budovy

(14)	Celková primární energie	[kWh/rok]	793 718,2
(15)	Obnovitelná primární energie	[kWh/rok]	70 226,8
(16)	Využití obnovitelných zdrojů energie z hlediska primární energie	[%]	8,8

### Závěrečné hodnocení energetického specialisty

<b>Nová budova nebo budova s téměř nulovou spotřebou energie</b>	
Splňuje požadavek podle §6 odst.1	
Třída energetické náročnosti budovy pro celkovou dodanou energii	
<b>Větší změna dokončené budovy nebo jiná změna dokončené budovy</b>	
Splňuje požadavek podle §6 odst.2 písm. a)	
Splňuje požadavek podle §6 odst.2 písm. b)	
Splňuje požadavek podle §6 odst.2 písm. c)	
Plnění požadavků na energetickou náročnost budovy se nevyžaduje	
Třída energetické náročnosti budovy pro celkovou dodanou energii	
<b>Budova užívaná orgánem veřejné moci</b>	
Třída energetické náročnosti budovy pro celkovou dodanou energii	
<b>Prodej nebo pronájem budovy nebo její části</b>	
Třída energetické náročnosti budovy pro celkovou dodanou energii	D
<b>Jiný účel zpracování průkazu</b>	
Třída energetické náročnosti budovy pro celkovou dodanou energii	

### Identifikační údaje energetického specialisty, který zpracoval průkaz

Jméno a příjmení	Stanislava Schönová
Číslo oprávnění MPO	1057
Podpis energetického specialisty	



### Datum vypracování průkazu

Datum vypracování průkazu	15.12.2014
---------------------------	------------