

PRŮKAZ ENERGETICKÉ NÁROČNOSTI BUDOVY

vydaný podle zákona č. 406/2000 Sb., o hospodaření energií, a vyhlášky č. 78/2013 Sb., o energetické náročnosti budov

Ulice, číslo: **Vančurova 2775**

PSČ, místo: **415 01 Teplice**

Typ budovy: **Panelový bytový dům**

Plocha obálky budovy: **1161,15 m²**

Objemový faktor tvaru A/V: **0,45 m²/m³**

Celková energeticky vztažná plocha: **883,25 m²**

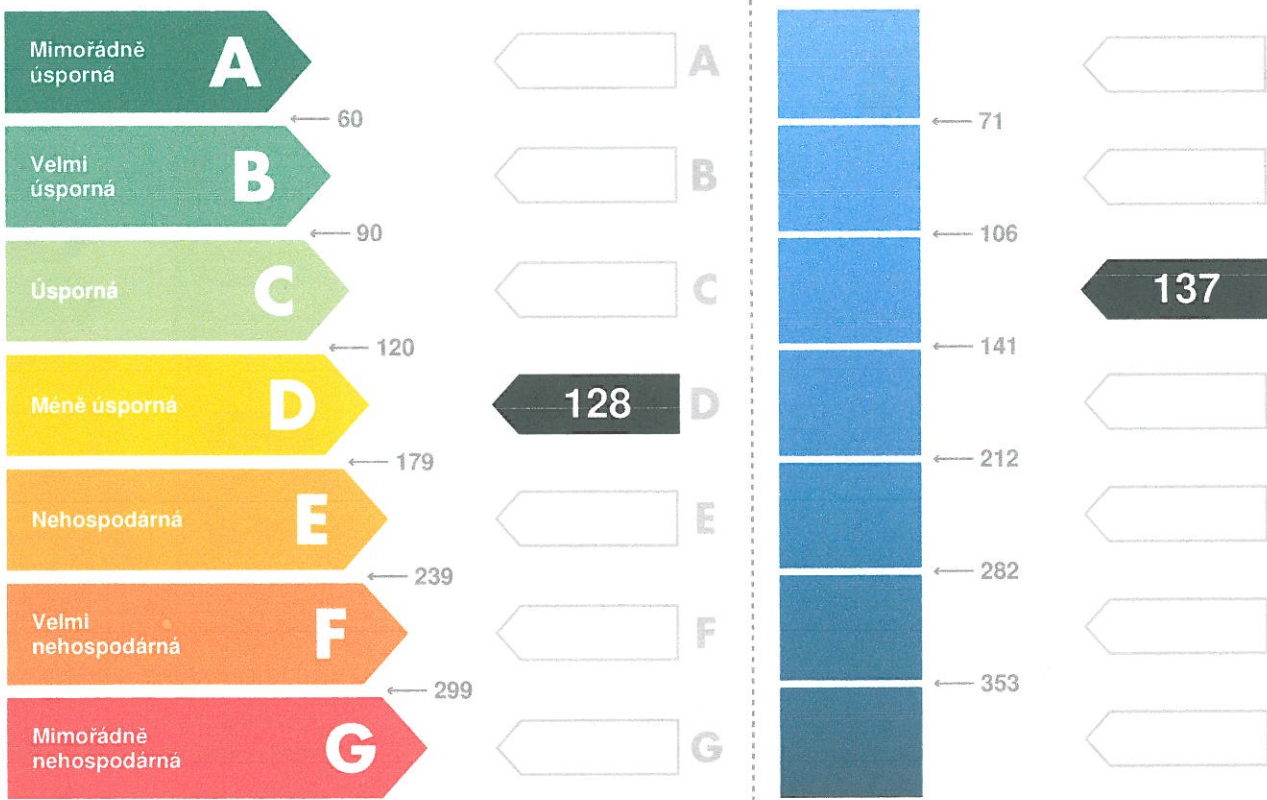


ENERGETICKÁ NÁROČNOST BUDOVY

Celková dodaná energie
(Energie na vstupu do budovy)

Neobnovitelná primární energie
(Vliv provozu budovy na životní prostředí)

Měrné hodnoty kWh/(m²·rok)



Hodnoty pro celou budovu
MWh/rok

113,3

121,3

DOPORUČENÁ OPATŘENÍ

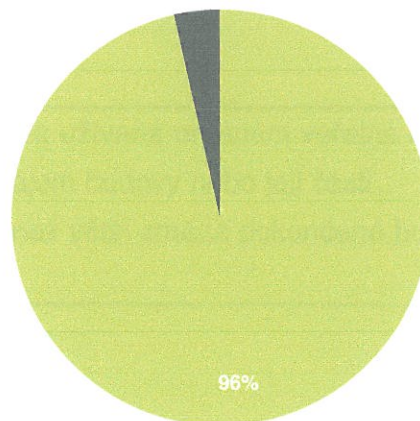
Opatření pro	Stanovena
Vnější stěny:	<input type="checkbox"/>
Okna a dveře:	<input type="checkbox"/>
Střechu:	<input type="checkbox"/>
Podlahu:	<input type="checkbox"/>
Vytápění:	<input type="checkbox"/>
Chlazení / klimatizaci:	<input type="checkbox"/>
Větrání:	<input type="checkbox"/>
Přípravu teplé vody:	<input type="checkbox"/>
Osvětlení:	<input type="checkbox"/>
Jiné:	<input type="checkbox"/>

Popis opatření je v protokolu průkazu a vyhodnocení jejich dopadu na energetickou náročnost je znázorněno šipkou

Doporučení

PODÍL ENERGO NOSITELŮ NA DODANÉ ENERGII

Hodnoty pro celou budovu
MWh/rok



■ CZT do 50% OZE - 109,3
■ Elektřina ze sítě - 4,0

UKAZATELE ENERGETICKÉ NÁROČNOSTI BUDOVY

	Obálka budovy	Vytápění	Chlazení	Větrání	Úprava vlhkosti	Teplá voda	Osvětlení
	U_{em} W/(m ² ·K)	Díleční dodané energie					
		Měrné hodnoty kWh/(m ² ·rok)					
Mimořádně úsporná				0			
A							
B							
C						22	4
D		102					
E	0,71						
F							
G							
Mimořádně neekonomická							
Hodnoty pro celou budovu MWh/rok		90,5		0,0		19,1	3,6

Zpracovatel: Ing. Pavel Mordovanec

Kontakt: Ing. Miloš Dolník

734 358 662



Osvědčení č.: 0547

Vyhotoveno dne: 15.12.2015

Podpis:

Mordovanec

PROTOKOL PRŮKAZU

Účel zpracování průkazu

- | | |
|--|---|
| <input type="checkbox"/> Nová budova | <input type="checkbox"/> Budova užívaná orgánem veřejné moci |
| <input type="checkbox"/> Prodej budovy nebo její části | <input checked="" type="checkbox"/> Pronájem budovy nebo její části |
| <input type="checkbox"/> Větší změna dokončené budovy | <input type="checkbox"/> Jiná než větší změna dokončené budovy |
| <input type="checkbox"/> Jiný účel zpracování : | |

Základní informace o hodnocené budově

Identifikační údaje budovy	
Adresa budovy (místo, ulice, popisné číslo, PSČ) :	Vančurova 2775, 415 01 Teplice
Katastrální území :	Teplice
Parcelní číslo :	1928/41
Datum uvedení do provozu (nebo předpokládané uvedení do provozu) :	1975
Vlastník nebo stavebník :	SBD "MÍR" TEPLICE
Adresa :	Gagarinova 1558, 415 01 Teplice- Trnovany
IČ :	000 35 351
Telefon:	417 941 716
email:	kubikovaa@sbdmir.cz

Typ budovy		
<input type="checkbox"/> Rodinný dům	<input checked="" type="checkbox"/> Bytový dům	<input type="checkbox"/> Budova pro ubytování a stravování
<input type="checkbox"/> Administrativní budova	<input type="checkbox"/> Budova pro zdravotnictví	<input type="checkbox"/> Budova pro vzdělávání
<input type="checkbox"/> Budova pro sport	<input type="checkbox"/> Budova pro obchodní účely	<input type="checkbox"/> Budova pro kulturu
<input type="checkbox"/> Jiné druhy budovy :		

Geometrické charakteristiky budovy		
Parametr	jednotky	hodnota
Objem budovy V (objem částí budovy s upravovaným vnitřním prostředím vymezený vnějšími povrchy konstrukcí obálky budovy)	[m ³]	2 575,0
Celková plocha obálky A (součet vnějších ploch konstrukcí ohraničujících objem budovy V)	[m ²]	1 161,2
Objemový faktor tvaru budovy A/V	[m ² /m ³]	0,451
Celková energeticky vztažná plocha A _e	[m ²]	883,3

Druhy energie (energonositelé) užívané v budově	
<input type="checkbox"/> Hnědé uhlí	<input type="checkbox"/> Černé uhlí
<input type="checkbox"/> Topný olej	<input type="checkbox"/> Propan - butan
<input type="checkbox"/> Kusové dřevo, dřevní štěpka	<input type="checkbox"/> Dřevěné peletky
<input type="checkbox"/> Zemní plyn	<input checked="" type="checkbox"/> Elektřina
<input type="checkbox"/> Jiná paliva nebo jiný typ zásobování :	
<input checked="" type="checkbox"/> Soustava zásobování tepelnou energií (dálkové teplo):	
<u>podíl OZE:</u> <input checked="" type="checkbox"/> do 50% včetně, <input type="checkbox"/> nad 50% do 80%, <input type="checkbox"/> nad 80%	
<input type="checkbox"/> Energie okolního prostředí :	
<u>účel:</u> <input type="checkbox"/> na vytápění, <input type="checkbox"/> pro přípravu teplé vody, <input type="checkbox"/> na výrobu elektrické energie	
Druhy energie dodávané mimo budovu	
<input type="checkbox"/> Elektřina	<input type="checkbox"/> Teplo <input checked="" type="checkbox"/> Žádné

Informace o stavebních prvcích a konstrukcích a technických systémech

A) stavební prvky a konstrukce

a.1) požadavky na součinitel prostupu tepla						
Konstrukce obálky budovy	Plocha A_j	Součinitel prostupu tepla			Činitel teplotní redukce b_j	Měrná ztráta prostupem tepla $H_{T,j}$
		Vypočtená hodnota U_j	Referenční hodnota $U_{N,rq,j}$	Splněno		
	[m ²]	[W/(m ² ·K)]	[W/(m ² ·K)]	(ano/ne)	[-]	[W/K]
SO1 Stěna štít	240,9	0,48	0,30 / 0,25	-	1,00	116,1
OJD2 okno štít 120/160	7,7	1,20	1,50 / 1,20	-	1,00	9,2
OJD2 okno štít 120/160	7,7	1,20	1,50 / 1,20	-	1,00	9,2
SO2 Stěna průčelí	114,8	0,49	0,30 / 0,25	-	1,00	56,6
OJD4 okno 210/160	53,8	1,20	1,50 / 1,20	-	1,00	64,5
OJD4 okno 210/160	37,0	1,20	1,50 / 1,20	-	1,00	44,4
SO3 Stěna bok lodžie, bok vstupu	41,3	0,54	0,30 / 0,25	-	1,00	22,1
SO4 Stěna lodžie	108,3	0,53	0,30 / 0,25	-	1,00	57,2
DB1 Dveře balkonove90/240	17,3	1,20	1,70 / 1,20	-	1,00	20,7
OJD3 okno 240/180	34,6	1,20	1,50 / 1,20	-	1,00	41,5
SO5 Stěna vstupu	13,4	0,35	0,30 / 0,25	-	1,00	4,6
DO1 Dveře 170/240	4,1	1,70	1,70 / 1,20	-	1,00	6,9
DO2 Dveře 80/200	1,6	1,70	1,70 / 1,20	-	1,00	2,7
SO10 Stěna k technické lodžii	41,4	1,18	0,60 / 0,40	-	0,78	38,3
SCH1 Střecha	218,7	0,22	0,24 / 0,16	-	1,00	48,4
PDL1 Podlaha nad sklepem	215,2	1,68	0,60 / 0,40	-	0,58	209,6
PDL2 Podlaha nad vstupem	3,5	2,93	0,24 / 0,16	-	1,00	10,2
Tepelné vazby mezi konstrukcemi	1 161,2	0,050	-	-	1,00	58,1
Celkem	1 161,1					820,3

Poznámka

Hodnocení splnění požadavku ve sloupci Splněno je vyžadováno jen u větší změny dokončené budovy a při jiné, než větší změny dokončené budovy v případě plnění požadavku na energetickou náročnost budovy podle § 6 odst. 2 písm. c).

a.2) požadavky na průměrný součinitel prostupu tepla			
Zóna	Převažující návrhová vnitřní teplota	Objem zóny	Referenční hodnota průměrného součinitele prostupu tepla zóny
	$\Theta_{m,j}$	V_i	$U_{em,R,j}$
	[°C]	[m ³]	[W/(m ² ·K)]
Zóna 1 - Vančurova 2775	20,0	2 575,0	0,52

Budova	Průměrný součinitel prostupu tepla budovy		
	Vypočtená hodnota U_{em} ($U_{em} = H_T/A$)	Referenční hodnota $U_{em,R}$ ($U_{em,R} = \Sigma(V_i \cdot U_{em,R,i})/V$)	Splněno
	[W/(m ² ·K)]	[W/(m ² ·K)]	(ano/ne)
	0,706	0,522	NE

B) technické systémy

b.1.a) vytápění							
Hodnocená budova / zóna	Typ zdroje	Ergo-nositel	Pokrytí dílčí potřeby energie na vytápění	Jmenovitý tepelný výkon	Účinnost výroby energie zdrojem tepla $\eta_{H,gen}$ nebo $COP_{H,gen}$	Účinnost distribuce energie na vytápění $\eta_{H,dis}$	Účinnost sdílení energie na vytápění $\eta_{H,em}$
	[-]	[-]	[%]	[kW]	[%]/[-]	[%]	[%]
Referenční budova	x	x	x	x	80,0	85,0	80,0
Vančurova 2775	Předávací stanice CZT	CZT do 50% OZE	100,0	60,0	99,0	85,0	88,0

b.1.b) požadavky na účinnost technického systému k vytápění				
Hodnocená budova / zóna	Typ zdroje	Účinnost výroby energie zdrojem tepla $\eta_{H,gen}$ nebo $COP_{H,gen}$	Účinnost výroby energie referenčního zdroje tepla $\eta_{H,gen,rq}$ nebo $COP_{H,gen}$	Požadavek splněn
	[-]	[%]/[-]	[%]/[-]	[ano/ne]
Vančurova 2775	Předávací stanice CZT	99,0	80,0	ANO

b.5.a) příprava teplé vody (TV)								
Hodnocená budova / zóna	Systém přípravy TV v budově	Ergo-nositel	Pokrytí dílčí potřeby energie na přípravu teplé vody	Jmenovitý příkon pro ohřev TV	Objem zásobníku TV	Účinnost zdroje tepla pro přípravu teplé vody $\eta_{W,gen}$ nebo $COP_{W,gen}$	Měrná tepelná ztráta zásobníku teplé vody $Q_{W,st}$	Měrná tepelná ztráta rozvodů teplé vody $Q_{W,dis}$
	[-]	[-]	[%]	[kW]	[litry]	[%]/[-]	[Wh/(l-den)]	[Wh/(m-den)]
Referenční budova	x	x	x	x	x	85	7	150
Předávací stanice CZT	centrální	CZT do 50% OZE	100,0	60,0	0	99,0	0,0	150,0

b.5.b) požadavky na účinnost technického systému k přípravě teplé vody				
Hodnocená budova / zóna	Typ systému k přípravě teplé vody	Účinnost zdroje tepla pro přípravu teplé vody $\eta_{W,gen}$ nebo $COP_{W,gen}$	Účinnost referenčního zdroje tepla pro přípravu teplé vody $\eta_{W,gen,rq}$ nebo $COP_{W,gen}$	Požadavek splněn
	[-]	[%]/[-]	[%]/[-]	[ano/ne]
Předávací stanice CZT	centrální	99,0	85,0	ANO

b.6) osvětlení				
Hodnocená budova / zóna	Typ osvětlovací soustavy	Pokrytí dílčí potřeby energie na osvětlení	Celkový elektrický příkon osvětlení budovy	Průměrný měrný příkon pro osvětlení vztažený k osvětlenosti zóny $P_{L,ix}$
	[-]	[%]	[kW]	[W/(m ² .lx)]
Referenční budova	x	x	x	0,05
Vančurova 2775	Vančurova 2775	100,0	1,301	0,05
Budova celkem			1,301	

Energetická náročnost hodnocené budovy

a) seznam uvažovaných zón a dílčí dodané energie v budově

Hodnocená budova zóna	Vytápění EP _H	Chlazení EP _C	Nucené větrání EP _F		Příprava teplé vody EP _W	Osvětlení EP _L	Výroba z OZE nebo kombinované výroby elektřiny a tepla	
			NV1	NV2			OZE I	OZE E
Zóna 1	<input checked="" type="checkbox"/>	<input type="checkbox"/>	<input type="checkbox"/>		<input checked="" type="checkbox"/>	<input checked="" type="checkbox"/>	<input type="checkbox"/>	<input type="checkbox"/>

b) dílčí dodané energie

	Budova	Potřeba energie	Vypočtená spotřeba energie	Pomocná energie	Dílčí dodaná energie	Měrná dílčí dodaná ener. na celkovou energeticky vztáznou plochu AE
		[kWh/rok]	[kWh/rok]	[kWh/rok]	[kWh/rok]	[kWh/(m ² ·rok)]
Vytápění	Hodnocená	66 760	90 153	362	90 516	102,5
	Referenční	42 915	78 887	405	79 292	89,8
Chlazení	Hodnocená	0	0	0	0	0,0
	Referenční	0	0	0	0	0,0
Větrání	Hodnocená			5	5	0,0
	Referenční			410	410	0,5
Úprava vzduchu	Hodnocená			0	0	0,0
	Referenční			0	0	0,0
Příprava TV	Hodnocená	17 545	19 105	0	19 105	21,6
	Referenční	17 545	22 252	0	22 252	25,2
Osvětlení	Hodnocená	3 641	3 641	0	3 641	4,1
	Referenční	3 670	3 670	0	3 670	4,2

c) výroba energie umístěná v budově, na budově nebo na pomocných objektech

Typ výroby	Využitelnost vyrobené energie	Vyrobená energie	Faktor celkové primární energie	Faktor neobnovitelné primární energie	Celková primární energie	Neobnovitelná primární energie
Jednotky		[kWh/rok]	[-]	[-]	[kWh/rok]	[kWh/rok]
Kogenerační jednotka EP _{CHP} - teplo	Budova					
	Dodávka mimo budovu					
Kogenerační jednotka EP _{CHP} - elektřina	Budova					
	Dodávka mimo budovu					
Fotovoltaické panely EP _{PV} - elektřina	Budova					
	Dodávka mimo budovu					
Solární termické systémy Q _{H,sc,sys} - teplo	Budova					
	Dodávka mimo budovu					
Jiné	Budova					
	Dodávka mimo budovu					

d) rozdělení dílčích dodaných energií, celkové primární energie a neobnovitelné primární energie podle energonositelů

Energonositel	Dílčí vypočtená spotřeba energie/ Pomocná energie	Faktor celkové primární energie	Faktor neobnovitelné primární energie	Celková primární energie	Neobnovitelná primární energie
	[kWh/rok]	[-]	[-]	[kWh/rok]	[kWh/rok]
Elektřina ze sítě	4 007	3,2	3,0	12 824	12 022
CZT do 50% OZE	109 259	1,1	1,0	120 184	109 259
Celkem	113 266	x	x	133 008	121 281

e) požadavek na celkovou dodanou energii

(6)	Referenční budova	[kWh/rok]	125 580,9	Splněno (ano/ne)	ANO
(7)	Hodnocená budova		113 265,9		
(8)	Referenční budova	[kWh/(m ² ·rok)]	142,2		
(9)	Hodnocená budova		128,2		

f) požadavek na neobnovitelnou primární energii

(10)	Referenční budova	[kWh/rok]	146 719,0	Splněno (ano/ne)	ANO
(11)	Hodnocená budova		121 280,6		
(12)	Referenční budova	[kWh/(m ² ·rok)]	166,1		
(13)	Hodnocená budova		137,3		


g) primární energie hodnocené budovy

(14)	Celková primární energie	[kWh/rok]	133 007,9
(15)	Obnovitelná primární energie	[kWh/rok]	11 727,3
(16)	Využití obnovitelných zdrojů energie z hlediska primární energie	[%]	8,8

Závěrečné hodnocení energetického specialisty

Nová budova nebo budova s téměř nulovou spotřebou energie	
Splňuje požadavek podle §6 odst.1	
Třída energetické náročnosti budovy pro celkovou dodanou energii	
Větší změna dokončené budovy nebo jiná změna dokončené budovy	
Splňuje požadavek podle §6 odst.2 písm. a)	
Splňuje požadavek podle §6 odst.2 písm. b)	
Splňuje požadavek podle §6 odst.2 písm. c)	
Plnění požadavků na energetickou náročnost budovy se nevyžaduje	
Třída energetické náročnosti budovy pro celkovou dodanou energii	
Budova užívaná orgánem veřejné moci	
Třída energetické náročnosti budovy pro celkovou dodanou energii	
Prodej nebo pronájem budovy nebo její části	
Třída energetické náročnosti budovy pro celkovou dodanou energii	D
Jiný účel zpracování průkazu	
Třída energetické náročnosti budovy pro celkovou dodanou energii	

Identifikační údaje energetického specialisty, který zpracoval průkaz

Jméno a příjmení	Ing. Pavel Mordovanec
Číslo oprávnění MPO	0547
Podpis energetického specialisty	

Datum vypracování průkazu

Datum vypracování průkazu	15.12.2015
---------------------------	------------