

# PRŮKAZ ENERGETICKÉ NÁROČNOSTI BUDOVY

vydaný podle zákona č. 406/2000 Sb., o hospodaření energií, a vyhlášky č. 78/2013 Sb., o energetické náročnosti budov

Ulice, číslo: **V Závětří 1671 - 1672**


PSC, místo: **415 01 Teplice - Trnovany**

Typ budovy: **Panelový bytový dům**

Plocha obálky budovy: **3113,02 m<sup>2</sup>**

Objemový faktor tvaru A/V: **0,31 m<sup>2</sup>/m<sup>3</sup>**

Celková energeticky vztažná plocha: **3676,00 m<sup>2</sup>**

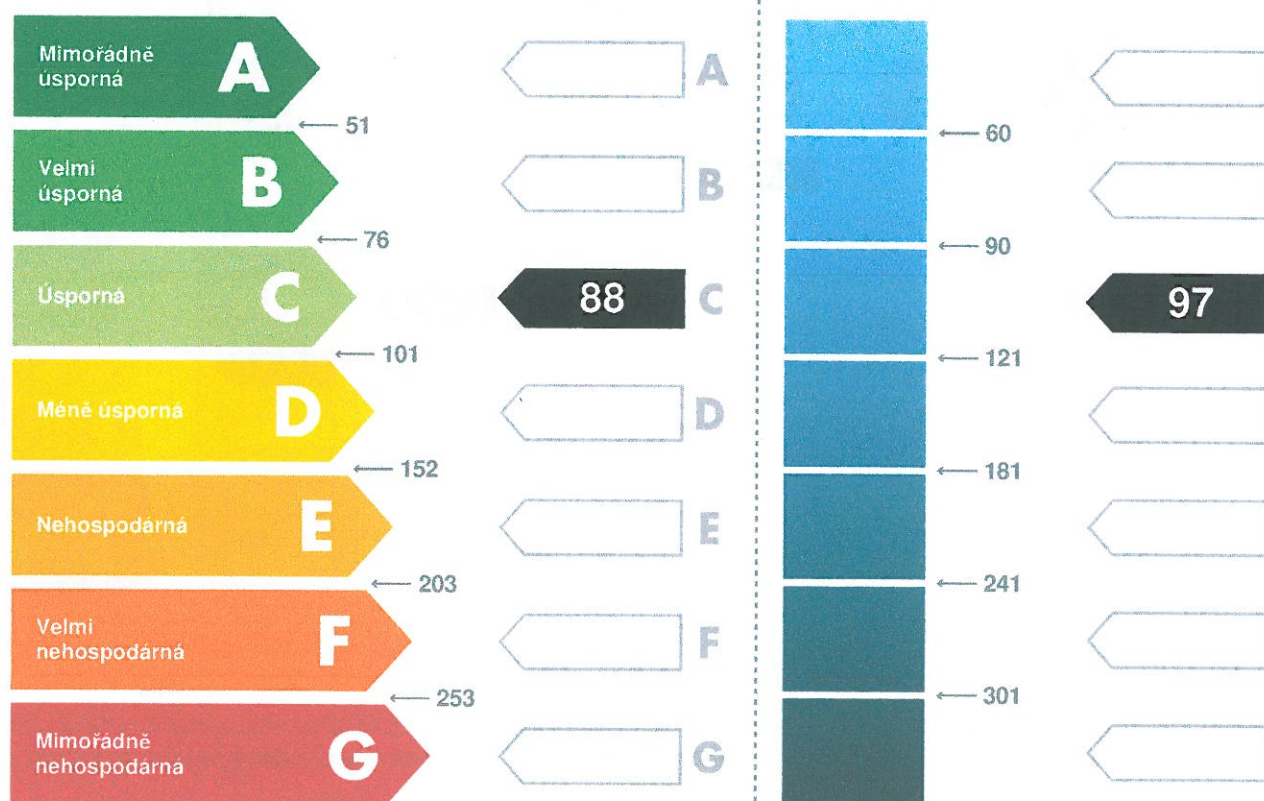


## ENERGETICKÁ NÁROČNOST BUDOVY

**Celková dodaná energie**  
(Energie na vstupu do budovy)

**Neobnovitelná primární energie**  
(Vliv provozu budovy na životní prostředí)

Měrné hodnoty kWh/(m<sup>2</sup>-rok)



**Hodnoty pro celou budovu**  
MWh/rok

**323,7**

**355,2**



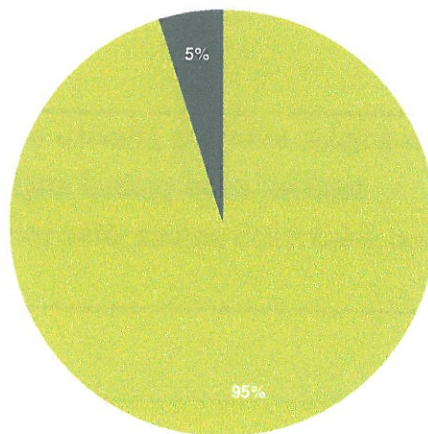
## DOPORUČENÁ OPATŘENÍ

Opatření pro	Stanovena
Vnější stěny:	<input type="checkbox"/>
Okna a dveře:	<input type="checkbox"/>
Střechu:	<input type="checkbox"/>
Podlahu:	<input type="checkbox"/>
Vytápění:	<input type="checkbox"/>
Chlazení / klimatizaci:	<input type="checkbox"/>
Větrání:	<input type="checkbox"/>
Přípravu teplé vody:	<input type="checkbox"/>
Osvětlení:	<input type="checkbox"/>
Jiné:	<input type="checkbox"/>

Popis opatření je v protokolu průkazu a vyhodnocení jejich dopadu na energetickou náročnost je znázorněno šipkou **Doporučení**

## PODÍL ENERGOZOSITELŮ NA DODANÉ ENERGII

Hodnoty pro celou budovu  
MWh/rok



■ Soustava CZT do 50% - 308,0  
■ Elektrina ze sítě - 15,8

## UKAZATELE ENERGETICKÉ NÁROČNOSTI BUDOVY

	Obálka budovy	Vytápění	Chlazení	Větrání	Úprava vlhkosti	Teplá voda	Osvětlení
	$U_{em}$ W/(m <sup>2</sup> ·K)	Dílní dodané energie					
		Měrné hodnoty			kWh(m <sup>2</sup> ·rok)		
Mimořádně úsporná							
<b>A</b>				0			
<b>B</b>							
<b>C</b>		62				22	4
<b>D</b>	0,61						
<b>E</b>							
<b>F</b>							
<b>G</b>							
Mimořádně neohospodárná							
<b>Hodnoty pro celou budovu</b> MWh/rok		229,6		0,0		79,1	15,1

Zpracovatel: Stanislava Schönová

Kontakt: Ing. Miloš Dolník  
734 358 662



Osvědčení č.: 1057

Vyhotoveno dne: 24.11.2014

Podpis:

## PROTOKOL PRŮKAZU

### Účel zpracování průkazu

<input type="checkbox"/> Nová budova	<input type="checkbox"/> Budova užívaná orgánem veřejné moci
<input type="checkbox"/> Prodej budovy nebo její části	<input checked="" type="checkbox"/> Pronájem budovy nebo její části
<input type="checkbox"/> Větší změna dokončené budovy	<input type="checkbox"/> Jiná než větší změna dokončené budovy
<input type="checkbox"/> Jiný účel zpracování :	

### Základní informace o hodnocené budově

Identifikační údaje budovy	
Adresa budovy (místo, ulice, popisné číslo, PSČ) :	V Závětří 1671 - 1672, 415 01 Teplice- Trnovany
Katastrální území :	Teplice-Trnovany
Parcelní číslo :	2250/52; 2250/53
Datum uvedení do provozu (nebo předpokládané uvedení do provozu) :	1984
Vlastník nebo stavebník :	SBD "MÍR" TEPLICE
Adresa :	Gagarinova1558, 415 01 Teplice
IČ :	000 35 351
Telefon:	417 941 716
email :	kubikovaa@sbdmir.cz

Typ budovy		
<input type="checkbox"/> Rodinný dům	<input checked="" type="checkbox"/> Bytový dům	<input type="checkbox"/> Budova pro ubytování a stravování
<input type="checkbox"/> Administrativní budova	<input type="checkbox"/> Budova pro zdravotnictví	<input type="checkbox"/> Budova pro vzdělávání
<input type="checkbox"/> Budova pro sport	<input type="checkbox"/> Budova pro obchodní účely	<input type="checkbox"/> Budova pro kulturu
<input type="checkbox"/> Jiné druhy budovy :		

Geometrické charakteristiky budovy		
Parametr	jednotky	hodnota
Objem budovy V (objem částí budovy s upravovaným vnitřním prostředím vymezený vnějšími povrchy konstrukcí obálky budovy)	[m <sup>3</sup> ]	10 169,2
Celková plocha obálky A (součet vnějších ploch konstrukcí ohraničujících objem budovy V)	[m <sup>2</sup> ]	3 113,0
Objemový faktor tvaru budovy A/V	[m <sup>2</sup> /m <sup>3</sup> ]	0,306
Celková energeticky vztažná plocha A <sub>c</sub>	[m <sup>2</sup> ]	3 676,0

Druhy energie (energonositelé) užívané v budově	
<input type="checkbox"/> Hnědé uhlí	<input type="checkbox"/> Černé uhlí
<input type="checkbox"/> Topný olej	<input type="checkbox"/> Propan - butan
<input type="checkbox"/> Kusové dřevo, dřevní štěpka	<input type="checkbox"/> Dřevěné peletky
<input type="checkbox"/> Zemní plyn	<input checked="" type="checkbox"/> Elektřina
<input type="checkbox"/> Jiná paliva nebo jiný typ zásobování :	
<input checked="" type="checkbox"/> Soustava zásobování tepelnou energií (dálkové teplo):	
<u>podíl OZE:</u> <input checked="" type="checkbox"/> do 50% včetně, <input type="checkbox"/> nad 50% do 80%, <input type="checkbox"/> nad 80%	
<input type="checkbox"/> Energie okolního prostředí :	
<u>účel:</u> <input type="checkbox"/> na vytápění, <input type="checkbox"/> pro přípravu teplé vody, <input type="checkbox"/> na výrobu elektrické energie	
Druhy energie dodávané mimo budovu	
<input type="checkbox"/> Elektřina	<input type="checkbox"/> Teplo <input checked="" type="checkbox"/> Žádné



## Informace o stavebních prvcích a konstrukcích a technických systémech

### A) stavební prvky a konstrukce

a.1) požadavky na součinitel prostupu tepla						
Konstrukce obálky budovy	Plocha $A_j$	Součinitel prostupu tepla			Číselník teplotní redukce $b_j$	Měrná ztráta prostupem tepla $H_{T,j}$
		Vypočtená hodnota $U_j$	Referenční hodnota $U_{N,rq,j}$	Splněno		
	[m <sup>2</sup> ]	[W/(m <sup>2</sup> ·K)]	[W/(m <sup>2</sup> ·K)]	(ano/ne)	[-]	[W/K]
SO1 Stěna průčelí 240	668,1	0,39	0,30/0,25	-	1,00	258,5
OJ2 Okno 180/150	129,6	1,35	1,50/1,20	-	1,00	175,0
OJ2 Okno 180/150	129,6	1,35	1,50/1,20	-	1,00	175,0
OJ3 Okno 240/150	172,8	1,35	1,50/1,20	-	1,00	233,3
OJ3 Okno 240/150	57,6	1,35	1,50/1,20	-	1,00	77,8
SO2 bok vstupu 250	6,6	0,33	0,30/0,25	-	1,00	2,2
SO3 stěna štítová 310	559,1	0,41	0,30/0,25	-	1,00	228,6
SO4 Stěna vstupu	0,4	0,67	0,30/0,25	-	1,00	0,2
DO1 Dveře 182/245	8,9	1,70	1,70/1,20	-	1,00	15,2
SO7 Stěna ložnice 240	332,2	0,42	0,30/0,25	-	1,00	138,5
DB1 Dveře balkon 90/210	60,5	1,35	1,50/1,20	-	1,00	81,6
OJ1 Okno 150/150	72,0	1,35	1,50/1,20	-	1,00	97,2
SO8 boční stěna vstupu 310	6,6	0,45	0,30/0,25	-	1,00	3,0
SCH1 Střecha	454,5	0,36	0,24/0,16	-	1,00	165,8
PDL1 Podlaha nad sklepem	449,8	0,59	0,60/0,40	-	0,75	196,7
PDL2 Podlaha nad vstupem	4,7	0,27	0,24/0,16	-	1,00	1,3
Tepelné vazby mezi konstrukcemi	3 113,0	0,020	-	-	1,00	62,3
<b>Celkem</b>	<b>3 113,0</b>					<b>1 911,9</b>

#### Poznámka

Hodnocení splnění požadavku ve sloupci Splněno je vyžadováno jen u větší změny dokončené budovy a při jiné, než větší změny dokončené budovy v případě plnění požadavku na energetickou náročnost budovy podle § 6 odst. 2 písm. c).

a.2) požadavky na průměrný součinitel prostupu tepla			
Zóna	Převažující návrhová vnitřní teplota	Objem zóny	Referenční hodnota průměrného součinitele prostupu tepla zóny
	$\Theta_{m,j}$	$V_j$	$U_{em,R,j}$
	[°C]	[m <sup>3</sup> ]	[W/(m <sup>2</sup> ·K)]
Zóna 1 - V Závěťří 1671-1672, Teplice	20,0	10 169,2	0,58

Budova	Průměrný součinitel prostupu tepla budovy		
	Vypočtená hodnota $U_{em}$ ( $U_{em} = H_T/A$ )	Referenční hodnota $U_{em,R}$ ( $U_{em,R} = \Sigma(V_i \cdot U_{em,R,i})/V$ )	Splněno
	[W/(m <sup>2</sup> ·K)]	[W/(m <sup>2</sup> ·K)]	(ano/ne)
	0,614	0,576	NE

## B) technické systémy

b.1.a) vytápění							
Hodnocená budova / zóna	Typ zdroje	Energonositel	Pokrytí dílčí potřeby energie na vytápění	Jmenovitý tepelný výkon	Účinnost výroby energie zdrojem tepla $\eta_{H,gen}$	Účinnost distribuce energie na vytápění $\eta_{H,dls}$	Účinnost sdílení energie na vytápění $\eta_{H,em}$
	[-]	[-]	[%]	[kW]	[%]	[%]	[%]
Referenční budova	x	x	x	x	80,0	85,0	80,0
V Závěťří 1671-1672, Teplice	Předávací stanice CZT	Soustava CZT do 50%	100	140,0	99,0	85,0	88,0

b.1.b) požadavky na účinnost technického systému k vytápění				
Hodnocená budova / zóna	Typ zdroje	Účinnost výroby energie zdrojem tepla $\eta_{H,gen}$ nebo $COP_{H,gen}$	Účinnost výroby energie referenčního zdroje tepla $\eta_{H,gen,rq}$ nebo $COP_{H,gen}$	Požadavek splněn
	[-]	[%]	[%]	[ano/ne]
V Závěťří 1671-1672, Teplice	Předávací stanice CZT	99,0	80,0	ANO

b.5.a) příprava teplé vody (TV)								
Hodnocená budova / zóna	Systém přípravy TV v budově	Energonositel	Pokrytí dílčí potřeby energie na přípravu teplé vody	Jmenovitý příkon pro ohřev TV	Objem zásobníku TV	Účinnost zdroje tepla pro přípravu teplé vody $\eta_{W,gen}$	Měrná tepelná ztráta zásobníku teplé vody $Q_{W,st}$	Měrná tepelná ztráta rozvodů teplé vody $Q_{W,dls}$
	[-]	[-]	[%]	[kW]	[litry]	[%]	[Wh/(l-den)]	[Wh/(m-den)]
Referenční budova	x	x	x	x	x	85	7	150
Předávací stanice CZT	centrální	Soustava CZT do 50%	100,0	140,0	0	99	0,0	150,0

b.5.b) požadavky na účinnost technického systému k přípravě teplé vody				
Hodnocená budova / zóna	Typ systému k přípravě teplé vody	Účinnost zdroje tepla pro přípravu teplé vody $\eta_{W,gen}$ nebo $COP_{W,gen}$	Účinnost referenčního zdroje tepla pro přípravu teplé vody $\eta_{W,gen,rq}$ nebo $COP_{W,gen}$	Požadavek splněn
	[-]	[%]	[%]	[ano/ne]
Předávací stanice CZT	centrální	99	85	ANO

<b>b.6) osvětlení</b>				
Hodnocená budova / zóna	Typ osvětlovací soustavy	Pokrytí dílčí potřeby energie na osvětlení	Celkový elektrický příkon osvětlení budovy	Průměrný měrný příkon pro osvětlení vztažený k osvětlenosti zóny $P_{L,ix}$
	[-]	[%]	[kW]	[W/(m <sup>2</sup> ·lx)]
Referenční budova	x	x	x	0,05
V Závětří 1671-1672, Teplice	V Závětří 1671-1672	100	5,392	0,05
Budova celkem			5,392	



### Energetická náročnost hodnocené budovy

a) seznam uvažovaných zón a dílčí dodané energie v budově

Hodnocená budova zóna	Vytápění EP <sub>H</sub>	Chlazení EP <sub>C</sub>	Nucené větrání EP <sub>F</sub>		Příprava teplé vody EP <sub>w</sub>	Osvětlení EP <sub>L</sub>	Výroba z OZE nebo kombinované výroby elektřiny a tepla	
			NV1	NV2			OZE I	OZE E
Zóna 1	<input checked="" type="checkbox"/>	<input type="checkbox"/>	<input type="checkbox"/>		<input checked="" type="checkbox"/>	<input checked="" type="checkbox"/>	<input type="checkbox"/>	<input type="checkbox"/>

b) dílčí dodané energie

	Budova	Potřeba energie	Vypočtená spotřeba energie	Pomocná energie	Dílčí dodaná energie	Měrná dílčí dodaná ener. na celkovou energeticky vztáznou plochu AE
		[kWh/rok]	[kWh/rok]	[kWh/rok]	[kWh/rok]	[kWh/(m <sup>2</sup> .rok)]
Vytápění	Hodnocená	169 503	228 897	671	229 569	62,5
	Referenční	143 012	262 890	813	263 704	71,7
Chlazení	Hodnocená	0	0	0	0	0,0
	Referenční	0	0	0	0	0,0
Větrání	Hodnocená			7	7	0,0
	Referenční			1 143	1 143	0,3
Úprava vzduchu	Hodnocená			0	0	0,0
	Referenční			0	0	0,0
Příprava TV	Hodnocená	71 421	79 055	0	79 055	21,5
	Referenční	71 421	92 076	0	92 076	25,0
Osvětlení	Hodnocená	15 083	15 083	0	15 083	4,1
	Referenční	15 549	15 549	0	15 549	4,2

## c) výroba energie umístěná v budově, na budově nebo na pomocných objektech

Typ výroby	Využitelnost vyrobené energie	Vyrobená energie	Faktor celkové primární energie	Faktor neobnovitelné primární energie	Celková primární energie	Neobnovitelná primární energie
jednotky		[kWh/rok]	[-]	[-]	[kWh/rok]	[kWh/rok]
Kogenerační jednotka EP <sub>CHP</sub> - teplo	Budova					
	Dodávka mimo budovu					
Kogenerační jednotka EP <sub>CHP</sub> - elektřina	Budova					
	Dodávka mimo budovu					
Fotovoltaické panely EP <sub>PV</sub> - elektřina	Budova					
	Dodávka mimo budovu					
Solární termické systémy Q <sub>H,sc,sys</sub> - teplo	Budova					
	Dodávka mimo budovu					
Jiné	Budova					
	Dodávka mimo budovu					

## d) rozdělení dílčích dodaných energií, celkové primární energie a neobnovitelné primární energie podle energonositelů

Energonositel	Dílčí vypočtená spotřeba energie/ Pomocná energie	Faktor celkové primární energie	Faktor neobnovitelné primární energie	Celková primární energie	Neobnovitelná primární energie
	[kWh/rok]	[-]	[-]	[kWh/rok]	[kWh/rok]
Elektřina ze sítě	15 761	3,2	3,0	50 435	47 282
Soustava CZT do 50%	307 953	1,1	1,0	338 748	307 953
<b>Celkem</b>	<b>323 713</b>	<b>x</b>	<b>x</b>	<b>389 183</b>	<b>355 235</b>

**e) požadavek na celkovou dodanou energii**

(6)	Referenční budova	[kWh/rok]	372 471,6	Splněno (ano/ne)	ANO
(7)	Hodnocená budova		323 713,5		
(8)	Referenční budova	[kWh/(m <sup>2</sup> -rok)]	101,3		
(9)	Hodnocená budova		88,1		

**f) požadavek na neobnovitelnou primární energii**

(10)	Referenční budova	[kWh/rok]	505 276,4	Splněno (ano/ne)	ANO
(11)	Hodnocená budova		355 235,1		
(12)	Referenční budova	[kWh/(m <sup>2</sup> -rok)]	137,5		
(13)	Hodnocená budova		96,6		

**g) primární energie hodnocené budovy**

(14)	Celková primární energie	[kWh/rok]	389 182,5
(15)	Obnovitelná primární energie	[kWh/rok]	33 947,4
(16)	Využití obnovitelných zdrojů energie z hlediska primární energie	[%]	8,7

**Závěrečné hodnocení energetického specialisty**

<b>Nová budova nebo budova s téměř nulovou spotřebou energie</b>	
Splňuje požadavek podle §6 odst.1	
Třída energetické náročnosti budovy pro celkovou dodanou energii	
<b>Větší změna dokončené budovy nebo jiná změna dokončené budovy</b>	
Splňuje požadavek podle §6 odst.2 písm. a)	
Splňuje požadavek podle §6 odst.2 písm. b)	
Splňuje požadavek podle §6 odst.2 písm. c)	
Plnění požadavků na energetickou náročnost budovy se nevyžaduje	
Třída energetické náročnosti budovy pro celkovou dodanou energii	
<b>Budova užívaná orgánem veřejné moci</b>	
Třída energetické náročnosti budovy pro celkovou dodanou energii	
<b>Prodej nebo pronájem budovy nebo její části</b>	
Třída energetické náročnosti budovy pro celkovou dodanou energii	C
<b>Jiný účel zpracování průkazu</b>	
Třída energetické náročnosti budovy pro celkovou dodanou energii	

**Identifikační údaje energetického specialisty, který zpracoval průkaz**

Jméno a příjmení	Stanislava Schönová
Číslo oprávnění MPO	1057
Podpis energetického specialisty	

**Datum vypracování průkazu**

Datum vypracování průkazu	24.11.2014
---------------------------	------------