



Název stavby:

**Bytový dům
Slovenská 2650, 415 01 Teplice**

ÚSTÍ NAD LABEM I/2019

PRŮKAZ O ENERGETICKÉ NÁROČNOSTI BUDOVY



Investor: SBD "Mír" Teplice
Gagarinova 1558
415 01 Teplice
IČ: 000 35 351

Vypracoval: Ing. Jan Jedlička
Autorizovaný inženýr č. 0402077
Oprávnění vypracovávat průkazy ENB č. 0980



TERMO + holding, a.s.

I www.termoholding.cz

E info@termoholding.cz

zelená linka: **800 111 181**

Projektový a vývojový útvar

Všebořická 239/9

400 01 Ústí na Labem

T +420 472 743 844

F +420 472 743 844

1 ÚVOD

Předmětem průkazu energetické náročnosti budov je zhodnocení stávajícího stavu bytového domu **Slovenská 2650, 415 01 Teplice**.

Průkaz energetické náročnosti budov obsahuje protokol k výpočtu energetické náročnosti objektu pro stávající stav objektu včetně grafického znázornění.

Platnost průkazu je 10 let od data vypracování nebo do větší změny dokončené stavby dle zákona č. 406/2000 Sb. ve znění pozdějších předpisů.

Průkaz energetické náročnosti budov byl zpracován pomocí softwaru ENERGIE (autor doc. Dr. Ing. Zbyněk Svoboda) v souladu s požadavky vyhlášky č. 78/2013 Sb.

V Ústí nad Labem, I/2019

Vypracoval : Ing. Jan Jedlička



Protokol k průkazu energetické náročnosti budovy

Účel zpracování průkazu

<input type="checkbox"/> Nová budova	<input type="checkbox"/> Budova užívaná orgánem veřejné moci
<input type="checkbox"/> Prodej budovy nebo její části	<input type="checkbox"/> Pronájem budovy nebo její části
<input type="checkbox"/> Větší změna dokončené budovy	<input type="checkbox"/> Budova s téměř nulovou spotřebou energie
<input checked="" type="checkbox"/> Jiný účel zpracování: Povinnost dle zákona č. 406/2000 Sb. ve znění pozdějších předpisů § 7a odst. 1	

Základní informace o hodnocené budově

Identifikační údaje budovy	
Adresa budovy (místo, ulice, popisné číslo, PSČ)	Slovenská 2650, 415 01 Teplice
Katastrální území:	766003 Teplice
Parcelní číslo:	2911/19
Datum uvedení budovy do provozu (nebo předpokládané datum uvedení do provozu):	1973
Vlastník nebo stavebník:	Stavební bytové družstvo "Mír" Teplice
Adresa:	Gagarinova 1558, 415 01 Teplice
IČ:	00035351
Tel./e-mail:	+420 417 941 711 / podatelna@sbdmir.cz

Typ budovy		
<input type="checkbox"/> Rodinný dům	<input checked="" type="checkbox"/> Bytový dům	<input type="checkbox"/> Budova pro ubytování a stravování
<input type="checkbox"/> Administrativní budova	<input type="checkbox"/> Budova pro zdravotnictví	<input type="checkbox"/> Budova pro vzdělávání
<input type="checkbox"/> Budova pro sport	<input type="checkbox"/> Budova pro obchodní účely	<input type="checkbox"/> Budova pro kulturu
<input type="checkbox"/> Jiné druhy budovy:		

Geometrické charakteristiky budovy		
Parametr	jednotky	hodnota
Objem budovy V (objem částí budovy s upravovaným vnitřním prostředím vymezený vnějšími povrchy konstrukcí obálky budovy)	[m ³]	1880,9
Celková plocha obálky budovy A (součet vnějších ploch konstrukcí ohraničujících objem budovy V)	[m ²]	932,0
Objemový faktor tvaru budovy A/V	[m ² /m ³]	0,5
Celková energeticky vztažná plocha budovy A _c	[m ²]	630,3

Druhy energie (energonositele) užívané v budově	
<input type="checkbox"/> Hnědé uhlí	<input type="checkbox"/> Černé uhlí
<input type="checkbox"/> Topný olej	<input type="checkbox"/> Propan-butan/LPG
<input type="checkbox"/> Kusové dřevo, dřevní štěpka	<input type="checkbox"/> Dřevěné peletky
<input type="checkbox"/> Zemní plyn	<input checked="" type="checkbox"/> Elektřina
<input type="checkbox"/> Soustava zásobování tepelnou energií (dálkové teplo): <u>podíl OZE:</u> <input checked="" type="checkbox"/> do 50 % včetně, <input type="checkbox"/> nad 50 do 80 %, <input type="checkbox"/> nad 80 %,	
<input type="checkbox"/> Energie okolního prostředí (např. sluneční energie): <u>účel:</u> <input type="checkbox"/> na vytápění, <input type="checkbox"/> pro přípravu teplé vody, <input type="checkbox"/> na výrobu elektrické energie,	
<input type="checkbox"/> Jiná paliva nebo jiný typ zásobování:	

Druhy energie dodávané mimo budovu		
<input type="checkbox"/> Elektřina	<input type="checkbox"/> Teplo	<input checked="" type="checkbox"/> Žádné

Informace o stavebních prvcích a konstrukcích a technických systémech**A) stavební prvky a konstrukce****a.1) požadavky na součinitel prostupu tepla**

Konstrukce obálky budovy	Plocha A_j	Součinitel prostupu tepla			Číselník tepl. redukce b_j	Měrná ztráta prostupem tepla $H_{T,j}$
		Vypočtená hodnota U_j	Referenční hodnota $U_{N,rc,j}$	Splněno		
	[m ²]	[W/(m ² .K)]	[W/(m ² .K)]	[ano/ne]	[-]	[W/K]
Lodžiová okna bytů 1.5x1.6m; plastový profil Schüco Corona CT70-AS s izolačním dvojsklem	28,80	1,300			1,00	37,4
Lodžiová okna bytů 1.8x1.6m; plastový profil Schüco Corona CT70-AS s izolačním dvojsklem	34,56	1,300			1,00	44,9
Lodžiové dveře bytů 0.9x2.4m; plastový profil Schüco Corona CT70-AS s izolačním dvojsklem	25,92	1,300			1,00	33,7
Okna bytů 1.2x0.9m; plastový profil Schüco Corona CT70-AS s izolačním dvojsklem +	6,48	1,300			1,00	8,4
Okna schodiště 1.5x1.6m; plastový profil Schüco Corona CT70-AS s izolačním dvojsklem +	7,20	1,300			1,00	9,4
Hlavní vstupní dveře 1.1x2.2m; hliníkový profil Heroal s izolačním zasklením +	2,42	1,700			1,00	4,1
Průčelní dílce lodžii; ŽB100 -PPS50 -ŽB60mm + KZS Capatect Basic Line z EPS 70F 80mm +	115,40	0,326			1,00	37,6
Meziokenní vložky lodžii; Plynosilikát 200mm + KZS Capatect Basic Line z EPS 70F 20+80mm	17,28	0,253			1,00	4,4
Štítové dílce; ŽB165 -PPS50 -ŽB75mm + KZS Capatect Basic Line z EPS 70F 80mm +	144,57	0,318			1,00	46,0
Obv. stěna vstupního průčelí; CDm 375mm + KZS Capatect Basic Line z EPS 70F 100mm +	85,88	0,302			1,00	25,9

(pokračování)

(pokračování)

Konstrukce obálky budovy	Plocha	Součinitel prostupu tepla			Číselník tepl. redukce	Měrná ztráta prostupem tepla
		Vypočtená hodnota	Referenční hodnota	Splněno		
	A_j [m ²]	U_j [W/(m ² .K)]	$U_{N,rc,j}$ [W/(m ² .K)]	[ano/ne]	b_j [-]	$H_{T,j}$ [W/K]
Vyzdívka schodiště; Plynosilikát 365mm + KZS Capatect Basic Line z EPS 70F 100mm +	14,04	0,167			1,00	2,3
Obv. stěna vstupu; CDm 375mm	3,47	1,383			1,00	4,8
Obv. stěna vstupu; ŽB165 -PPS50 -ŽB75mm	9,17	0,978			1,00	9,0
Vyzdívka vstupu; Plynosilikát 200mm + KZS Capatect Basic Line z EPS 70F 40mm +	2,17	0,290			1,00	0,6
Střešní plášť; ŽB190mm -vzduch 30-50mm -porobeton 240 -cem. Potěr 20mm -HY +EPS 100 120mm + HY +	196,76	0,211			1,00	41,5
Podlaha schodiště 1.TP; beton 80mm -HY	39,94	3,817			0,10	15,0
Strop 1.TP; Náslapná vrstva -beton 25mm -PPS 20mm -ŽB 190mm	156,81	1,073			0,58	98,4
Stěna schodiště 1.TP vnitřní ; ŽB 200mm	41,15	2,670			0,58	64,3
Tepelné vazby						46,6
Celkem	932,0	x	x	x	x	534,4

Poznámka: Hodnocení splnění požadavku je vyžadováno jen u větší změny dokončené budovy a při jiné, než větší změně dokončené budovy v případě plnění požadavku na energetickou náročnost budovy podle § 6 odst. 2 písm. c).

a.2) požadavky na průměrný součinitel prostupu tepla

Zóna	Převažující návrhová vnitřní teplota	Objem zóny	Referenční hodnota průměrného součinitele prostupu tepla zóny	Součin
	$\Theta_{im,j}$	V_j	$U_{em,R,j}$	$V_j \cdot U_{em,R,j}$
	[°C]	[m ³]	[W/(m ² .K)]	[W.m/K]
Bytový dům	20,0	1 880,9	0,47	884,02
Celkem	x	1 880,9	x	884,02

Budova	Průměrný součinitel prostupu tepla budovy		
	Vypočtená hodnota U_{em} ($U_{em} = H_T/A$)	Referenční hodnota $U_{em,R}$ ($U_{em,R} = \Sigma(V_j \cdot U_{em,R,j})/V$)	Splněno
	[W/(m ² K)]	[W/(m ² K)]	[ano/ne]
Budova jako celek	0,57	0,47	ne

Poznámka: Hodnocení splnění požadavku je vyžadováno u nové budovy, budovy s téměř nulovou spotřebou energie a u větší změny dokončené budovy v případě plnění požadavku na energetickou náročnost budovy podle § 6 odst. 2 písm. a) a písm. b).

B) technické systémy

b.1.a) vytápění

Hodnocená budova/zóna	Typ zdroje	Ergo-nositel	Pokrytí dílčí potřeby energie na vytápění	Jmenovitý tepelný výkon	Účinnost výroby energie zdrojem tepla ²⁾		Účinnost distribuce energie na vytápění	Účinnost sdílení energie na vytápění
					$\eta_{H,gen}$	COP		
	[-]	[-]	[%]	[kW]	[%]	[-]	[%]	[%]
Referenční budova	x ¹⁾	x	x	x	80	--	85	80
Hodnocená budova/zóna:								
Bytový dům	CZT	soustava ZTE využívající méně než 50% obnovitelných zdrojů	100,0	999,0	-- (zdroj mimo budovu)		85	88

Poznámka: ¹⁾ symbol x znamená, že není nastaven požadavek na referenční hodnotu
²⁾ v případě soustavy zásobování tepelnou energií se nevyplňuje

b.1.b) požadavky na účinnost technického systému k vytápění

Hodnocená budova/zóna	Typ zdroje	Účinnost výroby energie zdrojem tepla	Účinnost výroby energie referenčního zdroje tepla	Požadavek splněn
		$\eta_{H,gen}$ nebo $COP_{H,gen}$	$\eta_{H,gen,rq}$ nebo $COP_{H,gen}$	
	[-]	[%]	[%]	[ano/ne]

Poznámka: Hodnocení splnění požadavku je vyžadováno jen u větší změny dokončené budovy a při jiné, než větší změně dokončené budovy v případě plnění požadavku na energetickou náročnost budovy podle § 6 odst. 2 písm. c).

B) technické systémy

b.3) větrání

Hodnocená budova/zóna	Typ větracího systému	Energonositel	Tepelný výkon	Chladicí výkon	Pokrytí dílčí potřeby energie na větrání	Jmen. elektr. příkon systému větrání	Jmen. objem. průtok větracího vzduchu	Měrný příkon ventilátoru nuceného větrání SFP_{ahu}
	[-]	[-]	[kW]	[kW]	[%]	[kW]	[m ³ /hod]	[W.s/m ³]
Referenční budova	x	x	x	x	x	x	x	
Hodnocená budova/zóna:								
Bytový dům	přirozené větrání							

B) technické systémy

b.5.a) příprava teplé vody (TV)

Hodnocená budova/zóna	Systém přípravy TV v budově	Ergo-nositel	Pokrytí dílčí potřeby energie na přípravu teplé vody	Jmen. příkon pro ohřev TV	Objem zásobníku TV	Účinnost zdroje tepla pro přípravu teplé vody ¹⁾		Měrná tepelná ztráta zásobníku teplé vody $Q_{W,st}$	Měrná tepelná ztráta rozvodů teplé vody $Q_{W,dis}$
						$\eta_{W,gen}$	COP		
	[-]	[-]	[%]	[kW]	[litry]	[%]	[-]	[Wh/l.d]	[Wh/m.d]
Referenční budova	x	x	x	x	x	85	--		150,0
Hodnocená budova/zóna:									
Bytový dům	CZT	soustava ZTE využívající méně než 50% obnovitelných zdrojů	100,0	999,0		-- (zdroj mimo budovu)			173,3

Poznámka: ¹⁾ v případě soustavy zásobování tepelnou energií se nevyplňuje

b.5.b) požadavky na účinnost technického systému k přípravě teplé vody

Hodnocená budova/zóna	Typ systému k přípravě teplé vody	Účinnost zdroje tepla pro přípravu teplé vody $\eta_{W,gen}$ nebo $COP_{W,gen}$	Účinnost referenčního zdroje tepla pro přípravu teplé vody $\eta_{W,gen,rq}$ nebo $COP_{W,gen}$	Požadavek splněn
		[-]	[%]	[%]

Poznámka: Hodnocení splnění požadavku je vyžadováno jen u větší změny dokončené budovy a při jiné, než větší změně dokončené budovy v případě plnění požadavku na energetickou náročnost budovy podle § 6 odst. 2 písm. c).

B) technické systémy**b.6) osvětlení**

Hodnocená budova/zóna	Typ osvětlovací soustavy	Pokrytí dílčí potřeby energie na osvětlení	Celkový elektrický příkon osvětlení budovy	Průměrný měrný příkon pro osvětlení vztažený k osvětlenosti zóny $P_{L,lx}$
	[-]	[%]	[kW]	[W/(m ² .lx)]
Referenční budova	x	x	x	0,05
Hodnocená budova/zóna:				
Bytový dům	Žárovková a zářivková svítidla	100	2,5	0,05

Energetická náročnost hodnocené budovy

a) seznam uvažovaných zón a dílčí dodané energie v budově

Hodnocená budova/zóna	Vytápění EP _H	Chlazení EP _C	Nucené větrání EP _F		Příprava teplé vody EP _W	Osvětlení EP _L	Výroba z OZE nebo kombinované výroby elektřiny a tepla	
			Bez úpravy vlhčení	S úpravou vlhčením			Pro budovu	Pro budovu i dodávku mimo budovu
Bytový dům	<input checked="" type="checkbox"/>	<input type="checkbox"/>	<input type="checkbox"/>	<input type="checkbox"/>	<input checked="" type="checkbox"/>	<input checked="" type="checkbox"/>	<input type="checkbox"/>	<input type="checkbox"/>

b) dílčí dodané energie

ř.		(1)	(2)	(3)	(4)	(5)
		Požítka energie	Vypočtená spotřeba energie	Pomocná energie	Dílčí dodaná energie (ř.4)=(ř.2)+(ř.3)	Měrná dílčí dodaná energie na celkovou energeticky vztažnou plochu (ř.4) / m ²
		[MWh/rok]	[MWh/rok]	[MWh/rok]	[MWh/rok]	[kWh/(m2.rok)]
	Vytápění	Ref. budova	68,873	0,134	69,006	109
		Hod. budova	43,109	57,633	0,195	57,828
	Chlazení	Ref. budova				
		Hod. budova				
	Větrání	Ref. budova				x
		Hod. budova				
	Úprava vlhkosti vzduchu	Ref. budova				
		Hod. budova				
	Příprava teplé vody	Ref. budova	31,140	0,100	31,240	50
		Hod. budova	11,748	28,756	0,145	28,901
	Osvětlení	Ref. budova	2,400		2,400	4
		Hod. budova	2,400	2,400		2,400

c) výroba energie umístěná v budově, na budově nebo na pomocných objektech

Typ výroby	Využitelnost vyrobené energie	Vyrobená energie	Faktor celkové primární energie	Faktor neobnov. primární energie	Celková primární energie	Neobnov. primární energie
jednotky		[MWh/rok]	[-]	[-]	[MWh/rok]	[MWh/rok]
Kogenerační jednotka EP _{CHP} - teplo	Budova					
	Dodávka mimo budovu					
Kogenerační jednotka EP _{CHP} - elektřina	Budova					
	Dodávka mimo budovu					
Fotovoltaické panely EP _{PV} - elektřina	Budova					
	Dodávka mimo budovu					
Solární termické systémy Q _{H,sc,sys} - teplo	Budova					
	Dodávka mimo budovu					
Jiné	Budova					
	Dodávka mimo budovu					

d) rozdělení dílčích dodaných energií, celkové primární energie a neobnovitelné primární energie podle energonositelů

Ergonositel	Dílčí vypočtená spotřeba energie / Pomocná energie	Faktor celkové primární energie	Faktor neobnovitelné primární energie	Celková primární energie	Neobnovitelná primární energie
	[MWh/rok]	[-]	[-]	[MWh/rok]	[MWh/rok]
elektřina ze sítě	2,739	3,2	3,0	8,765	8,218
soustava ZTE využívající méně než 50% obnovitelných zdrojů	86,388	1,1	1,0	95,027	86,388
Celkem	89,128	x	x	103,793	94,606

e) požadavek na celkovou dodanou energii

(6)	Referenční budova	[MWh/rok]	102,646	Splněno (ano/ne)	ano
(7)	Hodnocená budova		89,128		
(8)	Referenční budova	[kWh/m ² .rok]	163		
(9)	Hodnocená budova		141		

f) požadavek na neobnovitelnou primární energii

(10)	Referenční budova	[MWh/rok]	114,377	Splněno (ano/ne)	ano
(11)	Hodnocená budova		94,606		
(12)	Referenční budova (ř.10 / m ²)	[kWh/m ² .rok]	181		
(13)	Hodnocená budova (ř.11 / m ²)		150		

g) primární energie hodnocené budovy

(14)	Celková primární energie	[MWh/rok]	103,793
(15)	Obnovitelná primární energie (ř.14 - ř.11)	[MWh/rok]	9,187
(16)	Využití obnovitelných zdrojů energie z hlediska primární energie (ř.15 / ř.14 x 100)	[%]	8,9

h) hodnoty pro vytvoření hranic klasifikačních tříd

Horní hranici třídy C odpovídají	Celková dodaná energie	[MWh/rok]	87,824
	Neobnovitelná primární energie	[MWh/rok]	101,601
	Průměrný součinitel prostupu tepla budovy	[W/m ² .K]	0,38
	Dílní dodané energie: vytápění	[MWh/rok]	54,185
	chlazení	[MWh/rok]	
	větrání	[MWh/rok]	
	úprava vlhkosti vzduchu	[MWh/rok]	
	příprava teplé vody	[MWh/rok]	31,240
	osvětlení	[MWh/rok]	2,400
Tabulka h) obsahuje hodnoty, které se použijí pro vytvoření hranic klasifikačních tříd podle přílohy č. 2.			

Analýza technické, ekonomické a ekologické proveditelnosti alternativních systémů dodávek energie u nových budov a u větší změny dokončených budov

Alternativní systémy	Posouzení proveditelnosti			
	Místní systémy dodávky energie využívající energii z OZE	Kombinovaná výroba elektřiny a tepla	Soustava zásobování tepelnou energí	Tepelné čerpadlo
Technická proveditelnost	ne	ne	ne	ne
Ekonomická proveditelnost	ne	ne	ne	ne
Ekologická proveditelnost	ne	ne	ne	ano
Doporučení k realizaci a zdůvodnění	Žádná doporučení nejsou ekonomicky výhodná.			
Datum vypracování analýzy	14.1.2019			
Zpracovatel analýzy	Ing. Jan Jedlička			
Energetický posudek	Povinnost vypracovat energetický posudek	ne		
	Energetický posudek je součástí analýzy			
	Datum vypracování energetického posudku			
	Zpracovatel energetického posudku			

Stanovení doporučených opatření pro snížení energetické náročnosti budovy


Popis opatření	Předpokládaný průměrný součinitel prostupu tepla	Předpokládaná dodaná energie	Předpokládaná neobnovitelná primární energie	Předpokládaná úspora celkové dodané energie	Předpokládaná úspora neobnovitelné primární energie
	[W/(m ² .K)]	[MWh/rok]	[MWh/rok]	[MWh/rok]	[MWh/rok]
<i>Stavební prvky a konstrukce budovy:</i>					
Strop 1.TP	0,51	x	x		
<i>Technické systémy budovy:</i>					
vytápění:	x	50,906	50,906	6,727	6,727
chlazení:	x				
větrání:	x				
úprava vlhkosti vzduchu:	x				
příprava teplé vody:	x	28,756	28,756	0,000	0,000
osvětlení:	x	2,400	7,199	0,000	0,000
<i>Obsluha a provoz systémů budovy:</i>					
Čerpadla, regulace a další pomocná zařízení	x	0,335	1,006	0,004	0,013
<i>Ostatní - uveďte jaké:</i>					
	x	x	x		
Celkově	x	82,397	87,866	6,731	6,740

Opatření	Posouzení vhodnosti doporučených opatření			
	Stavební prvky a konstrukce budovy	Technické systémy budovy	Obsluha a provoz systémů budovy	Ostatní - uvést jaké:
Technická vhodnost	ano	ne	ne	ne
Funkční vhodnost	ano	ne	ne	ne
Ekonomická vhodnost	ne	ne	ne	ne
Doporučení k realizaci a zdůvodnění	Zateplení stropu 1.TP tepelnou izolací z minerálních vláken tloušťky 80mm. Zateplením dojde ke snížení energetické náročnosti, odstranění tepelných mostů a zvýšení tepelné pohody obyvatel.			
Datum vypracování doporučených opatření	14.1.2019			
Zpracovatel navržených doporučených opatření	Ing. Jan Jedlička			
Energetický posudek	Energetický posudek je součástí posouzení navržených doporučených opatření			
	Datum vypracování energetického posudku			
	Zpracovatel energetického posudku			

Závěrečné hodnocení energetického specialisty

Nová budova nebo budova s téměř nulovou spotřebou energie	
• Splňuje požadavek podle § 6 odst. 1	
• Třída energetické náročnosti budovy pro celkovou dodanou energii	
Větší změna dokončené budovy nebo jiná změna dokončené budovy	
• Splňuje požadavek podle § 6 odst. 2 písm. a)	
• Splňuje požadavek podle § 6 odst. 2 písm. b)	
• Splňuje požadavek podle § 6 odst. 2 písm. c)	
• Plnění požadavků na energetickou náročnost budovy se nevyžaduje	
• Třída energetické náročnosti budovy pro celkovou dodanou energii	
Budova užívaná orgánem veřejné moci	
• Třída energetické náročnosti budovy pro celkovou dodanou energii	
Prodej nebo pronájem budovy nebo její části	
• Třída energetické náročnosti budovy pro celkovou dodanou energii	
Jiný účel zpracování průkazu	
• Třída energetické náročnosti budovy pro celkovou dodanou energii	D

Identifikační údaje energetického specialisty, který zpracoval průkaz

Jméno a příjmení	Ing. Jan Jedlička	+
Číslo oprávnění MPO	0980	+
Podpis energetického specialisty		

Datum vypracování průkazu

Datum vypracování průkazu	14.1.2019
---------------------------	-----------

Zdroj informací	http://www.mpo-efekt.cz/cz/ekis/i-ekis/
-----------------	---

PRŮKAZ ENERGETICKÉ NÁROČNOSTI BUDOVY

vydaný podle zákona č. 406/2000 Sb., o hospodaření energií, a vyhlášky č. 78/2013 Sb., o energetické náročnosti budov
evid. č.: 198256.0

Ulice, číslo: Slovenská 2650

PSČ, místo: 415 01 Teplice

Typ budovy: Bytový dům

Plocha obálky budovy: 932,0 m²

Objemový faktor tvaru A/V: 0,5 m²/m³

Energeticky vztažná plocha: 630,3 m²

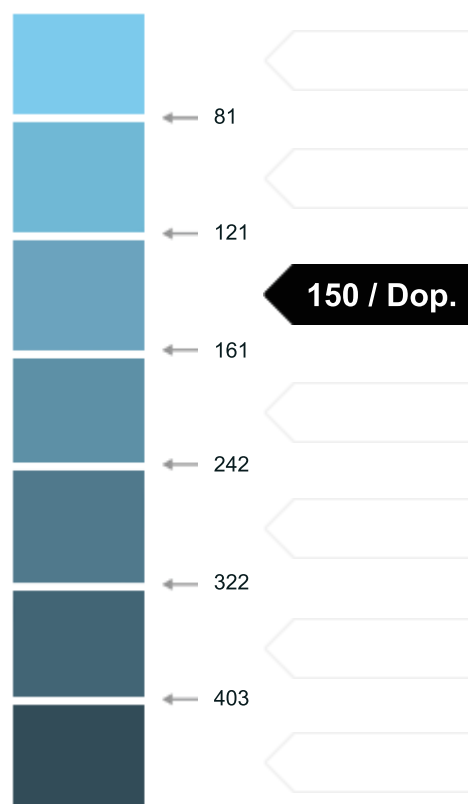


ENERGETICKÁ NÁROČNOST BUDOVY

Celková dodaná energie
(Energie na vstupu do budovy)

Neobnovitelná primární energie
(Vliv provozu budovy na životní prostředí)

Měrné hodnoty kWh/(m²·rok)



Hodnoty pro celou budovu
MWh/rok

89,128

94,606

DOPORUČENÁ OPATŘENÍ

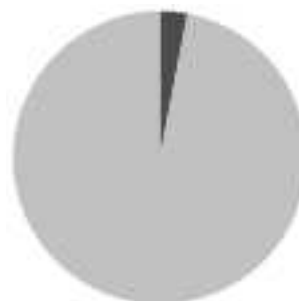
Opatření pro	Stanovena
Vnější stěny:	<input type="checkbox"/>
Okna a dveře:	<input type="checkbox"/>
Střechu:	<input type="checkbox"/>
Podlahu:	<input checked="" type="checkbox"/>
Vytápění:	<input type="checkbox"/>
Chlazení/klimatizaci:	<input type="checkbox"/>
Větrání:	<input type="checkbox"/>
Přípravu teplé vody:	<input type="checkbox"/>
Osvětlení:	<input type="checkbox"/>
Jiné:	<input type="checkbox"/>

Popis opatření je v protokolu průkazu a vyhodnocení jejich dopadu na enegetickou náročnost je znázorněno šipkou

Doporučení

PODÍL ENERGOŠETELŮ NA DODANÉ ENERGII

Hodnoty pro celou budovu
MWh/rok



Elektrina ze sítě: 2,7
Dálkové teplo: 86,4

UKAZATELE ENERGETICKÉ NÁROČNOSTI BUDOVY

	Obálka budovy	Vytápění	Chlazení	Větrání	Úprava vlhkosti	Teplá voda	Osvětlení
	U_{em} W/(m ² ·K)	Dílní dodané energie			Měrné hodnoty	kWh/(m ² ·rok)	
Mimořádně úsporná	A						
	B						
	C	Dop.				46 / Dop.	4 / Dop.
	D	0,57 / Dop.	92				
	E						
	F						
Mimořádně neúsporná	G						
Hodnoty pro celou budovu MWh/rok		57,83				28,90	2,40

Zpracovatel: Ing. Jan Jedlička

Kontakt: Teplická 77, 403 17 Chabařovice

+420 725 590 652 / energeticke.posudky@seznam.cz

Osvědčení č.: 0980

Vyhotoveno dne: 14.1.2019

Podpis: