

# PRŮKAZ ENERGETICKÉ NÁROČNOSTI BUDOVY

vydaný podle zákona č. 406/2000 Sb., o hospodaření energií, a vyhlášky č. 78/2013 Sb., o energetické náročnosti budov

Ulice, číslo: **Habrová 3081 a 3082**

PSC, místo: **415 01 Teplice - Nová Ves**

Typ budovy: **Bytový panelový dům**

Plocha obálky budovy: **2443,75 m<sup>2</sup>**

Objemový faktor tvaru A/V: **0,43 m<sup>2</sup>/m<sup>3</sup>**

Celková energeticky vztažná plocha: **2105,30 m<sup>2</sup>**

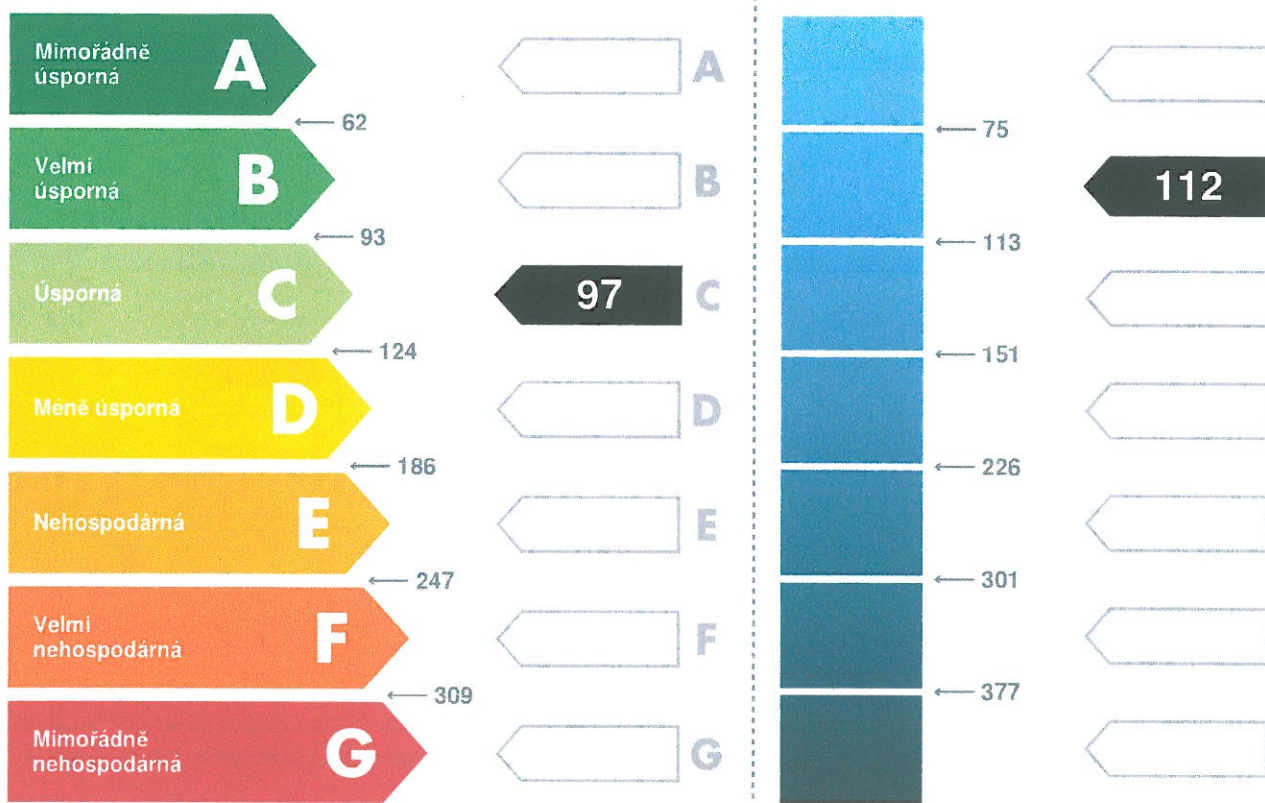


## ENERGETICKÁ NÁROČNOST BUDOVY

**Celková dodaná energie**  
(Energie na vstupu do budovy)

**Neobnovitelná primární energie**  
(Vliv provozu budovy na životní prostředí)

Měrné hodnoty kWh/(m<sup>2</sup>·rok)



Hodnoty pro celou budovu  
MWh/rok

**204,7**

**234,8**

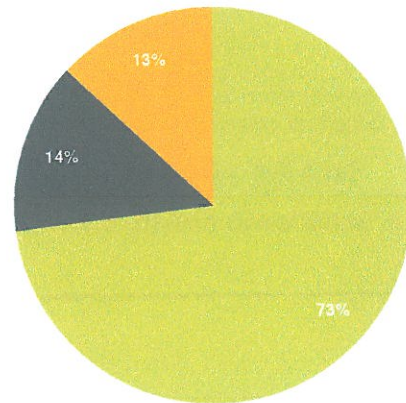
## DOPORUČENÁ OPATŘENÍ

Opatření pro	Stanovena
Vnější stěny:	<input type="checkbox"/>
Okna a dveře:	<input type="checkbox"/>
Střechu:	<input type="checkbox"/>
Podlahu:	<input type="checkbox"/>
Vytápění:	<input type="checkbox"/>
Chlazení / klimatizaci:	<input type="checkbox"/>
Větrání:	<input type="checkbox"/>
Přípravu teplé vody:	<input type="checkbox"/>
Osvětlení:	<input type="checkbox"/>
Jiné:	<input type="checkbox"/>

Popis opatření je v protokolu průkazu a vyhodnocení jejich dopadu na energetickou náročnost je znázorněno šipkou **Doporučení**

## PODÍL ENERGO NOSITELŮ NA DODANÉ ENERGI

Hodnoty pro celou budovu  
MWh/rok



■ Soustava CZT do 50% - 149,5  
■ Elektřina ze sítě - 28,5  
■ Energie okolí - 26,7


## UKAZATELE ENERGETICKÉ NÁROČNOSTI BUDOVY

	Obálka budovy	Vytápění	Chlazení	Větrání	Úprava vlhkosti	Teplá voda	Osvětlení
	$U_{em}$ W/(m <sup>2</sup> ·K)	Dílní dodané energie					Měrné hodnoty kWh(m <sup>2</sup> ·rok)
Mimořádně úsporně							
<b>A</b>				0			
<b>B</b>							
<b>C</b>		71				22	4
<b>D</b>	0,53						
<b>E</b>							
<b>F</b>							
<b>G</b>							
Mimořádně neekonomická							
<b>Hodnoty pro celou budovu</b>							
MWh/rok		150,1		0,1		46,0	8,5

Zpracovatel: **Stanislava Schönová**

Kontakt: **Ing. Miloš Dolník**

734 358 662



Osvědčení č.: 1057

Vyhotoveno dne: 8.9.2014

Podpis:

**PROTOKOL PRŮKAZU****Účel zpracování průkazu**

- |  |   |
|--|---|
| <input type="checkbox"/> Nová budova                   | <input type="checkbox"/> Budova užívaná orgánem veřejné moci        |
| <input type="checkbox"/> Prodej budovy nebo její části | <input checked="" type="checkbox"/> Pronájem budovy nebo její části |
| <input type="checkbox"/> Větší změna dokončené budovy  | <input type="checkbox"/> Jiná než větší změna dokončené budovy      |
| <input type="checkbox"/> Jiný účel zpracování :        |   |

**Základní informace o hodnocené budově**

Identifikační údaje budovy	
Adresa budovy (místo, ulice, popisné číslo, PSČ) :	Teplice - Nová Ves, Habrová, 3081 a 3082, 415 01
Katastrální území :	Nová Ves u Teplic
Parcelní číslo :	239; 240
Datum uvedení do provozu (nebo předpokládané uvedení do provozu) :	1993
Vlastník nebo stavebník :	SBD "MÍR" TEPLICE
Adresa :	Gagarinova 1558, 415 01 Teplice
IČ :	000 35 351
Telefon :	417 941 716
email :	kubikovaa@sbdmir.cz

Typ budovy		
<input type="checkbox"/> Rodinný dům	<input checked="" type="checkbox"/> Bytový dům	<input type="checkbox"/> Budova pro ubytování a stravování
<input type="checkbox"/> Administrativní budova	<input type="checkbox"/> Budova pro zdravotnictví	<input type="checkbox"/> Budova pro vzdělávání
<input type="checkbox"/> Budova pro sport	<input type="checkbox"/> Budova pro obchodní účely	<input type="checkbox"/> Budova pro kulturu
<input type="checkbox"/> Jiné druhy budovy :		

Geometrické charakteristiky budovy		
Parametr	Jednotky	hodnota
Objem budovy V (objem částí budovy s upravovaným vnitřním prostředím vymezený vnějšími povrchy konstrukcí obálky budovy)	[m <sup>3</sup> ]	5 711,0
Celková plocha obálky A (součet vnějších ploch konstrukcí ohraničujících objem budovy V)	[m <sup>2</sup> ]	2 443,8
Objemový faktor tvaru budovy A/V	[m <sup>2</sup> /m <sup>3</sup> ]	0,428
Celková energeticky vztažná plocha A <sub>c</sub>	[m <sup>2</sup> ]	2 105,3

Druhy energie (energonositelé) užívané v budově		
<input type="checkbox"/> Hnědé uhlí	<input type="checkbox"/> Černé uhlí	
<input type="checkbox"/> Topný olej	<input type="checkbox"/> Propan - butan	
<input type="checkbox"/> Kusové dřevo, dřevní štěpka	<input type="checkbox"/> Dřevěné peletky	
<input type="checkbox"/> Zemní plyn	<input checked="" type="checkbox"/> Elektřina	
<input type="checkbox"/> Jiná paliva nebo jiný typ zásobování :		
<input checked="" type="checkbox"/> Soustava zásobování tepelnou energií (dálkové teplo):		
<u>podíl OZE:</u> <input checked="" type="checkbox"/> do 50% včetně, <input type="checkbox"/> nad 50% do 80%, <input type="checkbox"/> nad 80%		
<input checked="" type="checkbox"/> Energie okolního prostředí (tepelné čerpadlo)		
<u>účel:</u> <input type="checkbox"/> na vytápění, <input checked="" type="checkbox"/> pro přípravu teplé vody, <input type="checkbox"/> na výrobu elektrické energie		
Druhy energie dodávané mimo budovu		
<input type="checkbox"/> Elektřina	<input type="checkbox"/> Teplo	<input checked="" type="checkbox"/> Žádné

## Informace o stavebních prvcích a konstrukcích a technických systémech

### A) stavební prvky a konstrukce

a.1) požadavky na součinitel prostupu tepla						
Konstrukce obálky budovy	Plocha $A_j$	Součinitel prostupu tepla			Činitel teplotní redukce $b_j$	Měrná ztráta prostupem tepla $H_{T,j}$
		Vypočtená hodnota $U_j$	Referenční hodnota $U_{N,rq,j}$	Splněno		
	[m <sup>2</sup> ]	[W/(m <sup>2</sup> ·K)]	[W/(m <sup>2</sup> ·K)]	(ano/ne)	[-]	[W/K]
SO1 Stěna 300	704,2	0,31	0,38/0,25	-	1,00	220,3
OJ1 Okno 160/160	61,4	1,40	1,50/1,20	-	1,00	86,0
OJ1 Okno 160/160	41,0	1,40	1,50/1,20	-	1,00	57,3
OJ2 Okno 240/160	84,5	1,40	1,50/1,20	-	1,00	118,3
OJ2 Okno 240/160	84,5	1,40	1,50/1,20	-	1,00	118,3
SO2 Stěna lodžie	338,8	0,32	0,38/0,25	-	1,00	106,9
DB1 Dveře balkonové 80/210	40,3	1,70	1,50/1,20	-	1,00	68,5
DO2 Dveře 320/205	13,1	1,70	1,70/1,20	-	1,00	22,3
OJ4 Okno 100/260	5,2	1,40	1,50/1,20	-	1,00	7,3
OJ3 Okno 100/160	12,8	1,40	1,50/1,20	-	1,00	17,9
SO3 Stěna vstupu	6,8	0,45	0,38/0,25	-	1,00	3,0
DO1 Dveře 300/210	12,6	1,70	1,70/1,20	-	1,00	21,4
SCH1 Střecha	519,3	0,20	0,24/0,16	-	1,00	102,4
PDL1 Podlaha nad sklepem	510,2	0,55	0,60/0,40	-	0,86	242,7
PDL2 Podlaha nad vstupem	9,1	0,44	0,24/0,16	-	1,00	4,0
Tepelné vazby mezi konstrukcemi	2 443,8	0,040	-	-	1,00	97,8
<b>Celkem</b>	<b>2 443,8</b>					<b>1 294,4</b>

**Poznámka**

Hodnocení splnění požadavku ve sloupci Splněno je vyžadováno jen u větší změny dokončené budovy a při jiné, než větší změny dokončené budovy v případě plnění požadavku na energetickou náročnost budovy podle § 6 odst. 2 písm. c).

a.2) požadavky na průměrný součinitel prostupu tepla			
Zóna	Převažující návrhová vnitřní teplota	Objem zóny	Referenční hodnota průměrného součinitele prostupu tepla zóny
	$\Theta_{m,j}$	$V_j$	$U_{em,R,j}$
	[°C]	[m <sup>3</sup> ]	[W/(m <sup>2</sup> ·K)]
Zóna 1 - Habrová 3081 a 3082	20,0	5 711,0	0,56

Budova	Průměrný součinitel prostupu tepla budovy		
	Vypočtená hodnota $U_{em}$ ( $U_{em} = H_T/A$ )	Referenční hodnota $U_{em,R}$ ( $U_{em,R} = \Sigma(V_i \cdot U_{em,R,i})/V$ )	Splněno
	[W/(m <sup>2</sup> ·K)]	[W/(m <sup>2</sup> ·K)]	(ano/ne)
	0,530	0,562	ANO

## B) technické systémy

b.1.a) vytápění							
Hodnocená budova / zóna	Typ zdroje	Ergo-nositel	Pokrytí dílčí potřeby energie na vytápění	Jmeno-vitý tepelný výkon	Účinnost výroby energie zdrojem tepla $\eta_{H,gen}$	Účinnost distribu-ce energie na vytápění $\eta_{H,dls}$	Účinnost sdílení energie na vytápění $\eta_{H,em}$
	[-]	[-]	[%]	[kW]	[%]	[%]	[%]
Referenční budova	x	x	x	x	80,0	85,0	80,0
Habrová 3081 a 3082	Předávací objektoá stanice	Soustava CZT do 50%	100	100,0	99,0	85,0	88,0

b.1.b) požadavky na účinnost technického systému k vytápění				
Hodnocená budova / zóna	Typ zdroje	Účinnost výroby energie zdrojem tepla $\eta_{H,gen}$ nebo $COP_{H,gen}$	Účinnost výroby energie referenčního zdroje tepla $\eta_{H,gen,rq}$ nebo $COP_{H,gen}$	Požadavek splněn
	[-]	[%]	[%]	[ano/ne]
Habrová 3081 a 3082	Předávací objektoá stanice	99,0	80,0	ANO

b.5.a) příprava teplé vody (TV)								
Hodnocená budova / zóna	Systém přípravy TV v budově	Ergo-nositel	Pokrytí dílčí potřeby energie na přípravu teplé vody	Jmenovitý příkon pro ohřev TV	Objem zásobníku TV	Účinnost zdroje tepla pro přípravu teplé vody $\eta_{W,gen}$	Měrná tepelná ztráta zásobníku teplé vody $Q_{W,st}$	Měrná tepelná ztráta rozvodů teplé vody $Q_{W,dls}$
	[-]	[-]	[%]	[kW]	[litr]	[%]	[Wh/(l-den)]	[Wh/(m-den)]
Referenční budova	x	x	x	x	x	85	7	150
Habrová 3081 a 3082	Centrální	Elektřina ze sítě	100,0	20,0	0	239	0,0	150,0

b.5.b) požadavky na účinnost technického systému k přípravě teplé vody				
Hodnocená budova / zóna	Typ systému k přípravě teplé vody	Účinnost zdroje tepla pro přípravu teplé vody $\eta_{W,gen}$ nebo $COP_{W,gen}$	Účinnost referenčního zdroje tepla pro přípravu teplé vody $\eta_{W,gen,rq}$ nebo $COP_{W,gen}$	Požadavek splněn
	[-]	[%]	[%]	[ano/ne]
Habrová 3081 a 3082	Centrální	239	85	ANO

b.6) osvětlení				
Hodnocená budova / zóna	Typ osvětlovací soustavy	Pokrytí dílčí potřeby energie na osvětlení	Celkový elektrický příkon osvětlení budovy	Průměrný měrný příkon pro osvětlení vztážený k osvětlenosti zóny $P_{L,ix}$
	[-]	[%]	[kW]	[W/(m <sup>2</sup> .lx)]
Referenční budova	x	x	x	0,05
Habrová 3081 a 3082	Habrová 3081 a 3082	100	3,039	0,05
Budova celkem			3,039	



### Energetická náročnost hodnocené budovy

**a) seznam uvažovaných zón a dílčí dodané energie v budově**

Hodnocená budova zóna	Vytápění EP <sub>H</sub>	Chlazení EP <sub>C</sub>	Nucené větrání EP <sub>F</sub>		Příprava teplé vody EP <sub>w</sub>	Osvětlení EP <sub>L</sub>	Výroba z OZE nebo kombinované výroby elektřiny a tepla	
			NV1	NV2			OZE I	OZE E
Zóna 1	<input checked="" type="checkbox"/>	<input type="checkbox"/>	<input type="checkbox"/>		<input checked="" type="checkbox"/>	<input checked="" type="checkbox"/>	<input type="checkbox"/>	<input type="checkbox"/>

**b) dílčí dodané energie**

	Budova	Potřeba energie	Vypočtená spotřeba energie	Pomocná energie	Dílčí dodaná energie	Měrná dílčí dodaná ener. na celkovou energeticky vztáznou plochu AE
		[kWh/rok]	[kWh/rok]	[kWh/rok]	[kWh/rok]	[kWh/(m <sup>2</sup> ·rok)]
Vytápění	Hodnocená	110 685	149 469	628	150 097	71,3
	Referenční	103 467	190 196	789	190 985	90,7
Chlazení	Hodnocená	0	0	0	0	0,0
	Referenční	0	0	0	0	0,0
Větrání	Hodnocená			56	56	0,0
	Referenční			6 558	6 558	3,1
Úprava vzduchu	Hodnocená			0	0	0,0
	Referenční			0	0	0,0
Příprava TV	Hodnocená	42 719	46 004	0	46 004	21,9
	Referenční	42 719	54 123	0	54 123	25,7
Osvětlení	Hodnocená	8 501	8 501	0	8 501	4,0
	Referenční	8 764	8 764	0	8 764	4,2

**c) výroba energie umístěná v budově, na budově nebo na pomocných objektech**

Typ výroby	Využitelnost vyrobené energie	Vyrobená energie	Faktor celkové primární energie	Faktor neobnovitelné primární energie	Celková primární energie	Neobnovitelná primární energie
Jednotky		[kWh/rok]	[-]	[-]	[kWh/rok]	[kWh/rok]
Kogenerační jednotka EP <sub>CHP</sub> - teplo	Budova					
	Dodávka mimo budovu					
Kogenerační jednotka EP <sub>CHP</sub> - elektřina	Budova					
	Dodávka mimo budovu					
Fotovoltaické panely EP <sub>PV</sub> - elektřina	Budova					
	Dodávka mimo budovu					
Solární termické systémy Q <sub>H,sc,sys</sub> - teplo	Budova					
	Dodávka mimo budovu					
Jiné	Budova					
	Dodávka mimo budovu					

**d) rozdělení dílčích dodaných energií, celkové primární energie a neobnovitelné primární energie podle energonositelů**

Energonositel	Dílčí vypočtená spotřeba energie/ Pomocná energie	Faktor celkové primární energie	Faktor neobnovitelné primární energie	Celková primární energie	Neobnovitelná primární energie
	[kWh/rok]	[-]	[-]	[kWh/rok]	[kWh/rok]
Elektřina ze sítě	28 458	3,2	3,0	91 066	85 374
Soustava CZT do 50%	149 469	1,1	1,0	164 416	149 469
Energie okolí	26 731	1,0	0,0	26 731	0
<b>Celkem</b>	204 659	x	x	282 213	234 843

**e) požadavek na celkovou dodanou energii**

(6)	Referenční budova	[kWh/rok]	260 429,4	Splněno (ano/ne)	ANO
(7)	Hodnocená budova		204 658,6		
(8)	Referenční budova	[kWh/(m <sup>2</sup> ·rok)]	123,7		
(9)	Hodnocená budova		97,2		

**f) požadavek na neobnovitelnou primární energii**

(10)	Referenční budova	[kWh/rok]	367 160,3	Splněno (ano/ne)	ANO
(11)	Hodnocená budova		234 843,4		
(12)	Referenční budova	[kWh/(m <sup>2</sup> ·rok)]	174,4		
(13)	Hodnocená budova		111,5		


**g) primární energie hodnocené budovy**

(14)	Celková primární energie	[kWh/rok]	282 213,3
(15)	Obnovitelná primární energie	[kWh/rok]	47 369,9
(16)	Využití obnovitelných zdrojů energie z hlediska primární energie	[%]	16,8

### Závěrečné hodnocení energetického specialisty

<b>Nová budova nebo budova s téměř nulovou spotřebou energie</b>	
Splňuje požadavek podle §6 odst.1	
Třída energetické náročnosti budovy pro celkovou dodanou energii	
<b>Větší změna dokončené budovy nebo jiná změna dokončené budovy</b>	
Splňuje požadavek podle §6 odst.2 písm. a)	
Splňuje požadavek podle §6 odst.2 písm. b)	
Splňuje požadavek podle §6 odst.2 písm. c)	
Plnění požadavků na energetickou náročnost budovy se nevyžaduje	
Třída energetické náročnosti budovy pro celkovou dodanou energii	
<b>Budova užívaná orgánem veřejné moci</b>	
Třída energetické náročnosti budovy pro celkovou dodanou energii	
<b>Prodej nebo pronájem budovy nebo její části</b>	
Třída energetické náročnosti budovy pro celkovou dodanou energii	C
<b>Jiný účel zpracování průkazu</b>	
Třída energetické náročnosti budovy pro celkovou dodanou energii	

### Identifikační údaje energetického specialisty, který zpracoval průkaz

Jméno a příjmení	Stanislava Schönová
Číslo oprávnění MPO	1057
Podpis energetického specialisty	

### Datum vypracování průkazu

Datum vypracování průkazu	8.9.2014
---------------------------	----------